



Usr: planeacion02
Rep: rptEstadoPresupuestoEgresos_FF

Instituto Tecnológico Superior de Tepeaca Estado de Puebla

Estado del Ejercicio del Presupuesto de Egresos por Fuente de Financiamiento Al 31/jul./2023

Fecha y hora de Impresión | 02/ago./2023
04:25 p. m.

Unidad Administrativa	Objeto del Gasto	Aprobado	Ampliaciones / (Reducciones)	Presupuesto Vigente	Comprometido	Presupuesto Disponible para Comprometer	Devengado	Comprometido o No Devengado	Presupuesto Sin Devengar	Ejercido	Pagado	Cuentas por Pagar Deuda
013 PRODEP 2022												
2000	MATERIALES Y SUMINISTROS	\$0.00	\$13,000.00	\$13,000.00	\$0.00	\$13,000.00	\$0.00	\$0.00	\$13,000.00	\$0.00	\$0.00	\$0.00
2100	MATERIALES DE ADMINISTRACIÓN, EMISIÓN DE DOC	\$0.00	\$13,000.00	\$13,000.00	\$0.00	\$13,000.00	\$0.00	\$0.00	\$13,000.00	\$0.00	\$0.00	\$0.00
2170	Materiales y útiles de enseñanza	\$0.00	\$13,000.00	\$13,000.00	\$0.00	\$13,000.00	\$0.00	\$0.00	\$13,000.00	\$0.00	\$0.00	\$0.00
2171	Materiales y útiles de enseñanza	\$0.00	\$13,000.00	\$13,000.00	\$0.00	\$13,000.00	\$0.00	\$0.00	\$13,000.00	\$0.00	\$0.00	\$0.00
5000	BIENES MUEBLES, INMUEBLES E INTANGIBLES	\$0.00	\$47,000.00	\$47,000.00	\$0.00	\$47,000.00	\$0.00	\$0.00	\$47,000.00	\$0.00	\$0.00	\$0.00
5100	MOBILIARIO Y EQUIPO DE ADMINISTRACIÓN	\$0.00	\$47,000.00	\$47,000.00	\$0.00	\$47,000.00	\$0.00	\$0.00	\$47,000.00	\$0.00	\$0.00	\$0.00
5150	Equipo de cómputo y de tecnologías de la información	\$0.00	\$47,000.00	\$47,000.00	\$0.00	\$47,000.00	\$0.00	\$0.00	\$47,000.00	\$0.00	\$0.00	\$0.00
5151	Equipo de cómputo y de tecnología de la información	\$0.00	\$47,000.00	\$47,000.00	\$0.00	\$47,000.00	\$0.00	\$0.00	\$47,000.00	\$0.00	\$0.00	\$0.00
PRODEP 2022		\$0.00	\$60,000.00	\$60,000.00	\$0.00	\$60,000.00	\$0.00	\$0.00	\$60,000.00	\$0.00	\$0.00	\$0.00
014 Ingresos Propios 2023												
2000	MATERIALES Y SUMINISTROS	\$200,000.00	\$71,160.32	\$271,160.32	\$243,596.93	\$27,563.39	\$243,596.93	\$0.00	\$27,563.39	\$243,596.93	\$243,596.93	\$0.00
2100	MATERIALES DE ADMINISTRACIÓN, EMISIÓN DE DOC	\$0.00	\$72,105.82	\$72,105.82	\$71,476.41	\$629.41	\$71,476.41	\$0.00	\$629.41	\$71,476.41	\$71,476.41	\$0.00
2110	Materiales, útiles y equipos menores de oficina	\$0.00	\$945.50	\$945.50	\$316.09	\$629.41	\$316.09	\$0.00	\$629.41	\$316.09	\$316.09	\$0.00
2111	Materiales, útiles y equipos menores de oficina	\$0.00	\$945.50	\$945.50	\$316.09	\$629.41	\$316.09	\$0.00	\$629.41	\$316.09	\$316.09	\$0.00
2160	Material de limpieza	\$0.00	\$71,160.32	\$71,160.32	\$71,160.32	\$0.00	\$71,160.32	\$0.00	\$0.00	\$71,160.32	\$71,160.32	\$0.00
2161	Material de limpieza	\$0.00	\$71,160.32	\$71,160.32	\$71,160.32	\$0.00	\$71,160.32	\$0.00	\$0.00	\$71,160.32	\$71,160.32	\$0.00
2200	ALIMENTOS Y UTENSILIOS	\$79,999.00	-\$51,058.50	\$28,940.50	\$2,006.52	\$26,933.98	\$2,006.52	\$0.00	\$26,933.98	\$2,006.52	\$2,006.52	\$0.00
2210	Productos alimenticios para personas	\$0.00	\$2,098.40	\$2,098.40	\$2,006.52	\$91.88	\$2,006.52	\$0.00	\$91.88	\$2,006.52	\$2,006.52	\$0.00
2216	Productos alimenticios para personas asociado a la prest:	\$0.00	\$2,098.40	\$2,098.40	\$2,006.52	\$91.88	\$2,006.52	\$0.00	\$91.88	\$2,006.52	\$2,006.52	\$0.00
2230	Utensilios para el servicio de alimentación	\$79,999.00	-\$53,156.90	\$26,842.10	\$0.00	\$26,842.10	\$0.00	\$0.00	\$26,842.10	\$0.00	\$0.00	\$0.00
2231	Utensilios para el servicio de alimentación	\$79,999.00	-\$53,156.90	\$26,842.10	\$0.00	\$26,842.10	\$0.00	\$0.00	\$26,842.10	\$0.00	\$0.00	\$0.00
2700	VESTUARIO, BLANCOS, PRENDAS DE PROTECCIÓN Y	\$120,001.00	\$50,113.00	\$170,114.00	\$170,114.00	\$0.00	\$170,114.00	\$0.00	\$0.00	\$170,114.00	\$170,114.00	\$0.00
2710	Vestuario y uniformes	\$120,001.00	\$50,113.00	\$170,114.00	\$170,114.00	\$0.00	\$170,114.00	\$0.00	\$0.00	\$170,114.00	\$170,114.00	\$0.00
2711	Vestuario y uniformes	\$120,001.00	\$50,113.00	\$170,114.00	\$170,114.00	\$0.00	\$170,114.00	\$0.00	\$0.00	\$170,114.00	\$170,114.00	\$0.00
3000	SERVICIOS GENERALES	\$420,000.00	-\$71,160.32	\$348,839.68	\$156,384.39	\$192,455.29	\$156,384.39	\$0.00	\$192,455.29	\$156,384.39	\$156,384.39	\$0.00
3400	SERVICIOS FINANCIEROS, BANCARIOS Y COMERCIALES	\$10,000.00	\$0.00	\$10,000.00	\$5,276.39	\$4,723.61	\$5,276.39	\$0.00	\$4,723.61	\$5,276.39	\$5,276.39	\$0.00
3410	Servicios financieros y bancarios	\$10,000.00	\$0.00	\$10,000.00	\$5,276.39	\$4,723.61	\$5,276.39	\$0.00	\$4,723.61	\$5,276.39	\$5,276.39	\$0.00
3411	Servicios financieros y bancarios	\$10,000.00	\$0.00	\$10,000.00	\$5,276.39	\$4,723.61	\$5,276.39	\$0.00	\$4,723.61	\$5,276.39	\$5,276.39	\$0.00



Usr: planeacion02
Rep: rptEstadoPresupuestoEgresos_FF

Instituto Tecnológico Superior de Tepeaca Estado de Puebla

Estado del Ejercicio del Presupuesto de Egresos por Fuente de Financiamiento Al 31/jul./2023

Fecha y hora de Impresión | 02/ago./2023
04:25 p. m.

Unidad Administrativa		Aprobado	Ampliaciones / (Reducciones)	Presupuesto Vigente	Comprometido	Presupuesto Disponible para Comprometer	Devengado	Comprometid o No Devengado	Presupuesto Sin Devengar	Ejercido	Cuentas por Pagar Deuda	
Objeto	del Gasto										Pagado	
3500	SERVICIOS DE INSTALACIÓN, REPARACIÓN, MANTEN	\$0.00	\$17,400.00	\$17,400.00	\$17,400.00	\$0.00	\$17,400.00	\$0.00	\$0.00	\$17,400.00	\$17,400.00	\$0.00
3590	Servicios de jardinería y fumigación	\$0.00	\$17,400.00	\$17,400.00	\$17,400.00	\$0.00	\$17,400.00	\$0.00	\$0.00	\$17,400.00	\$17,400.00	\$0.00
3591	Servicios de jardinería y fumigación	\$0.00	\$17,400.00	\$17,400.00	\$17,400.00	\$0.00	\$17,400.00	\$0.00	\$0.00	\$17,400.00	\$17,400.00	\$0.00
3800	SERVICIOS OFICIALES	\$410,000.00	-\$88,560.32	\$321,439.68	\$133,708.00	\$187,731.68	\$133,708.00	\$0.00	\$187,731.68	\$133,708.00	\$133,708.00	\$0.00
3820	Gastos de orden social y cultural	\$410,000.00	-\$131,248.32	\$278,751.68	\$91,020.00	\$187,731.68	\$91,020.00	\$0.00	\$187,731.68	\$91,020.00	\$91,020.00	\$0.00
3821	Gastos de orden social	\$350,000.00	-\$131,248.32	\$218,751.68	\$91,020.00	\$127,731.68	\$91,020.00	\$0.00	\$127,731.68	\$91,020.00	\$91,020.00	\$0.00
3822	Gastos de orden cultural	\$60,000.00	\$0.00	\$60,000.00	\$0.00	\$60,000.00	\$0.00	\$0.00	\$60,000.00	\$0.00	\$0.00	\$0.00
3830	Congresos y convenciones	\$0.00	\$42,688.00	\$42,688.00	\$42,688.00	\$0.00	\$42,688.00	\$0.00	\$0.00	\$42,688.00	\$42,688.00	\$0.00
3831	Congresos y convenciones	\$0.00	\$42,688.00	\$42,688.00	\$42,688.00	\$0.00	\$42,688.00	\$0.00	\$0.00	\$42,688.00	\$42,688.00	\$0.00
5000	BIENES MUEBLES, INMUEBLES E INTANGIBLES	\$229,697.00	\$0.00	\$229,697.00	\$0.00	\$229,697.00	\$0.00	\$0.00	\$229,697.00	\$0.00	\$0.00	\$0.00
5100	MOBILIARIO Y EQUIPO DE ADMINISTRACIÓN	\$120,000.00	\$0.00	\$120,000.00	\$0.00	\$120,000.00	\$0.00	\$0.00	\$120,000.00	\$0.00	\$0.00	\$0.00
5110	Muebles de oficina y estantería	\$120,000.00	\$0.00	\$120,000.00	\$0.00	\$120,000.00	\$0.00	\$0.00	\$120,000.00	\$0.00	\$0.00	\$0.00
5111	Muebles de oficina y estantería	\$120,000.00	\$0.00	\$120,000.00	\$0.00	\$120,000.00	\$0.00	\$0.00	\$120,000.00	\$0.00	\$0.00	\$0.00
5200	MOBILIARIO Y EQUIPO EDUCACIONAL Y RECREATIVO	\$109,697.00	\$0.00	\$109,697.00	\$0.00	\$109,697.00	\$0.00	\$0.00	\$109,697.00	\$0.00	\$0.00	\$0.00
5210	Equipos y aparatos audiovisuales	\$109,697.00	\$0.00	\$109,697.00	\$0.00	\$109,697.00	\$0.00	\$0.00	\$109,697.00	\$0.00	\$0.00	\$0.00
5211	Equipos y aparatos audiovisuales	\$109,697.00	\$0.00	\$109,697.00	\$0.00	\$109,697.00	\$0.00	\$0.00	\$109,697.00	\$0.00	\$0.00	\$0.00
Ingresos Propios 2023		\$849,697.00	\$0.00	\$849,697.00	\$399,981.32	\$449,715.68	\$399,981.32	\$0.00	\$449,715.68	\$399,981.32	\$399,981.32	\$0.00
025 Federal 2023												
1000	SERVICIOS PERSONALES	\$18,980,520.00	\$1,875,359.00	\$20,855,879.00	\$10,023,179.06	\$10,832,699.94	\$10,023,179.06	\$0.00	\$10,832,699.94	\$10,023,179.06	\$10,023,179.06	\$0.00
1100	REMUNERACIONES AL PERSONAL DE CARÁCTER PERMANENTE	\$11,714,212.00	\$289,595.37	\$12,003,807.37	\$6,697,266.18	\$5,306,541.19	\$6,697,266.18	\$0.00	\$5,306,541.19	\$6,697,266.18	\$6,697,266.18	\$0.00
1130	Sueldos base al personal permanente	\$11,714,212.00	\$289,595.37	\$12,003,807.37	\$6,697,266.18	\$5,306,541.19	\$6,697,266.18	\$0.00	\$5,306,541.19	\$6,697,266.18	\$6,697,266.18	\$0.00
1132	Sueldo base al personal de confianza	\$11,714,212.00	\$289,595.37	\$12,003,807.37	\$6,697,266.18	\$5,306,541.19	\$6,697,266.18	\$0.00	\$5,306,541.19	\$6,697,266.18	\$6,697,266.18	\$0.00
1300	REMUNERACIONES ADICIONALES Y ESPECIALES	\$2,836,269.00	\$1,918,009.60	\$4,754,278.60	\$1,186,597.46	\$3,567,681.14	\$1,186,597.46	\$0.00	\$3,567,681.14	\$1,186,597.46	\$1,186,597.46	\$0.00
1310	Primas por años de servicios efectivos prestados	\$496,495.00	\$1,204,308.00	\$1,700,803.00	\$312,124.96	\$1,388,678.04	\$312,124.96	\$0.00	\$1,388,678.04	\$312,124.96	\$312,124.96	\$0.00
1311	Prima quinquenal por años de servicios efectivos prestados	\$496,495.00	\$1,204,308.00	\$1,700,803.00	\$312,124.96	\$1,388,678.04	\$312,124.96	\$0.00	\$1,388,678.04	\$312,124.96	\$312,124.96	\$0.00
1320	Primas de vacaciones, dominical y gratificación de fin de año	\$2,125,755.00	\$720,579.00	\$2,846,334.00	\$744,924.03	\$2,101,409.97	\$744,924.03	\$0.00	\$2,101,409.97	\$744,924.03	\$744,924.03	\$0.00
1321	Primas de vacaciones y dominical	\$797,158.00	\$8,352.00	\$805,510.00	\$706,912.07	\$98,597.93	\$706,912.07	\$0.00	\$98,597.93	\$706,912.07	\$706,912.07	\$0.00
1322	Aguinaldo o gratificación de fin de año	\$1,328,597.00	\$712,227.00	\$2,040,824.00	\$38,011.96	\$2,002,812.04	\$38,011.96	\$0.00	\$2,002,812.04	\$38,011.96	\$38,011.96	\$0.00
1340	Compensaciones	\$214,019.00	-\$6,877.40	\$207,141.60	\$129,548.47	\$77,593.13	\$129,548.47	\$0.00	\$77,593.13	\$129,548.47	\$129,548.47	\$0.00
1343	Compensación por adquisición de material didáctico	\$214,019.00	-\$6,877.40	\$207,141.60	\$129,548.47	\$77,593.13	\$129,548.47	\$0.00	\$77,593.13	\$129,548.47	\$129,548.47	\$0.00



Usr: planeacion02

Rep: rptEstadoPresupuestoEgresos_FF

Instituto Tecnológico Superior de Tepeaca Estado de Puebla

Estado del Ejercicio del Presupuesto de Egresos por Fuente de Financiamiento Al 31/jul./2023

Fecha y hora de Impresión | 02/ago./2023
04:25 p. m.

Unidad Administrativa		Aprobado	Ampliaciones / (Reducciones)	Presupuesto Vigente	Comprometido	Presupuesto Disponible para Comprometer	Devengado	Comprometid o No Devengado	Presupuesto Sin Devengar	Ejercido	Pagado	Cuentas por Pagar Deuda
Objeto	del Gasto											
1400	SEGURIDAD SOCIAL	\$2,877,301.00	\$130,224.03	\$3,007,525.03	\$1,523,382.49	\$1,484,142.54	\$1,523,382.49	\$0.00	\$1,484,142.54	\$1,523,382.49	\$1,523,382.49	\$0.00
1410	Aportaciones de seguridad social	\$2,638,828.00	\$127,044.03	\$2,765,872.03	\$1,523,382.49	\$1,242,489.54	\$1,523,382.49	\$0.00	\$1,242,489.54	\$1,523,382.49	\$1,523,382.49	\$0.00
1411	Aportaciones al Instituto de Seguridad y Servicios Sociale	\$2,638,828.00	\$127,044.03	\$2,765,872.03	\$1,523,382.49	\$1,242,489.54	\$1,523,382.49	\$0.00	\$1,242,489.54	\$1,523,382.49	\$1,523,382.49	\$0.00
1430	Aportaciones al sistema para el retiro	\$238,473.00	\$3,180.00	\$241,653.00	\$0.00	\$241,653.00	\$0.00	\$0.00	\$241,653.00	\$0.00	\$0.00	\$0.00
1431	Aportaciones al sistema de ahorro para el retiro	\$238,473.00	\$3,180.00	\$241,653.00	\$0.00	\$241,653.00	\$0.00	\$0.00	\$241,653.00	\$0.00	\$0.00	\$0.00
1500	OTRAS PRESTACIONES SOCIALES Y ECONÓMICAS	\$967,738.00	\$17,226.82	\$984,964.82	\$510,629.75	\$474,335.07	\$510,629.75	\$0.00	\$474,335.07	\$510,629.75	\$510,629.75	\$0.00
1540	Prestaciones contractuales	\$937,738.00	-\$111,825.18	\$825,912.82	\$501,193.75	\$324,719.07	\$501,193.75	\$0.00	\$324,719.07	\$501,193.75	\$501,193.75	\$0.00
1543	Prestaciones establecidas por condiciones generales de t	\$937,738.00	-\$111,825.18	\$825,912.82	\$501,193.75	\$324,719.07	\$501,193.75	\$0.00	\$324,719.07	\$501,193.75	\$501,193.75	\$0.00
1590	Otras prestaciones sociales y económicas	\$30,000.00	\$129,052.00	\$159,052.00	\$9,436.00	\$149,616.00	\$9,436.00	\$0.00	\$149,616.00	\$9,436.00	\$9,436.00	\$0.00
1591	Otras prestaciones sociales	\$30,000.00	-\$20,564.00	\$9,436.00	\$9,436.00	\$0.00	\$9,436.00	\$0.00	\$0.00	\$9,436.00	\$9,436.00	\$0.00
1593	Otras prestaciones	\$0.00	\$149,616.00	\$149,616.00	\$0.00	\$149,616.00	\$0.00	\$0.00	\$149,616.00	\$0.00	\$0.00	\$0.00
1600	PREVISIONES	\$335,000.00	-\$335,000.00	\$0.00	\$0.00	\$0.00	\$0.00	\$0.00	\$0.00	\$0.00	\$0.00	\$0.00
1610	Previsiones de carácter laboral, económica y de segurida	\$335,000.00	-\$335,000.00	\$0.00	\$0.00	\$0.00	\$0.00	\$0.00	\$0.00	\$0.00	\$0.00	\$0.00
1613	Otras medidas de carácter laboral y económico	\$335,000.00	-\$335,000.00	\$0.00	\$0.00	\$0.00	\$0.00	\$0.00	\$0.00	\$0.00	\$0.00	\$0.00
1700	PAGO DE ESTÍMULOS A SERVIDORES PÚBLICOS	\$250,000.00	-\$144,696.82	\$105,303.18	\$105,303.18	\$0.00	\$105,303.18	\$0.00	\$0.00	\$105,303.18	\$105,303.18	\$0.00
1710	Estímulos	\$250,000.00	-\$144,696.82	\$105,303.18	\$105,303.18	\$0.00	\$105,303.18	\$0.00	\$0.00	\$105,303.18	\$105,303.18	\$0.00
1712	Estímulos al personal operativo	\$250,000.00	-\$144,696.82	\$105,303.18	\$105,303.18	\$0.00	\$105,303.18	\$0.00	\$0.00	\$105,303.18	\$105,303.18	\$0.00
2000	MATERIALES Y SUMINISTROS	\$1,281,036.00	-\$786,891.92	\$494,144.08	\$482,247.92	\$11,896.16	\$482,247.92	\$0.00	\$11,896.16	\$482,247.92	\$482,247.92	\$0.00
2100	MATERIALES DE ADMINISTRACIÓN, EMISIÓN DE DOC	\$456,995.00	-\$269,771.52	\$187,223.48	\$187,223.48	\$0.00	\$187,223.48	\$0.00	\$0.00	\$187,223.48	\$187,223.48	\$0.00
2110	Materiales, útiles y equipos menores de oficina	\$110,000.00	-\$56,088.52	\$53,911.48	\$53,911.48	\$0.00	\$53,911.48	\$0.00	\$0.00	\$53,911.48	\$53,911.48	\$0.00
2111	Materiales, útiles y equipos menores de oficina	\$110,000.00	-\$56,088.52	\$53,911.48	\$53,911.48	\$0.00	\$53,911.48	\$0.00	\$0.00	\$53,911.48	\$53,911.48	\$0.00
2140	Materiales, útiles y equipos menores de tecnologías de la	\$49,995.00	-\$48,086.00	\$1,909.00	\$1,909.00	\$0.00	\$1,909.00	\$0.00	\$0.00	\$1,909.00	\$1,909.00	\$0.00
2141	Materiales, útiles y equipos menores de tecnologías de la	\$49,995.00	-\$48,086.00	\$1,909.00	\$1,909.00	\$0.00	\$1,909.00	\$0.00	\$0.00	\$1,909.00	\$1,909.00	\$0.00
2150	Material impreso e información digital	\$50,000.00	-\$50,000.00	\$0.00	\$0.00	\$0.00	\$0.00	\$0.00	\$0.00	\$0.00	\$0.00	\$0.00
2151	Material impreso e información digital	\$50,000.00	-\$50,000.00	\$0.00	\$0.00	\$0.00	\$0.00	\$0.00	\$0.00	\$0.00	\$0.00	\$0.00
2160	Material de limpieza	\$140,000.00	-\$43,252.25	\$96,747.75	\$96,747.75	\$0.00	\$96,747.75	\$0.00	\$0.00	\$96,747.75	\$96,747.75	\$0.00
2161	Material de limpieza	\$140,000.00	-\$43,252.25	\$96,747.75	\$96,747.75	\$0.00	\$96,747.75	\$0.00	\$0.00	\$96,747.75	\$96,747.75	\$0.00
2170	Materiales y útiles de enseñanza	\$100,000.00	-\$66,069.75	\$33,930.25	\$33,930.25	\$0.00	\$33,930.25	\$0.00	\$0.00	\$33,930.25	\$33,930.25	\$0.00
2171	Materiales y útiles de enseñanza	\$100,000.00	-\$66,069.75	\$33,930.25	\$33,930.25	\$0.00	\$33,930.25	\$0.00	\$0.00	\$33,930.25	\$33,930.25	\$0.00
2180	Materiales para el registro e identificación de bienes y per	\$7,000.00	-\$6,275.00	\$725.00	\$725.00	\$0.00	\$725.00	\$0.00	\$0.00	\$725.00	\$725.00	\$0.00
2181	Registro e identificación de bienes y personas	\$7,000.00	-\$6,275.00	\$725.00	\$725.00	\$0.00	\$725.00	\$0.00	\$0.00	\$725.00	\$725.00	\$0.00



Usr: planeacion02
Rep: rptEstadoPresupuestoEgresos_FF

Instituto Tecnológico Superior de Tepeaca Estado de Puebla

Estado del Ejercicio del Presupuesto de Egresos por Fuente de Financiamiento Al 31/jul./2023

Fecha y hora de Impresión | 02/ago./2023
04:25 p. m.

Objeto del Gasto	Unidad Administrativa	Aprobado	Ampliaciones / (Reducciones)	Presupuesto Vigente	Comprometido	Presupuesto Disponible para Comprometer	Devengado	Comprometid o No Devengado	Presupuesto Sin Devengar	Ejercido	Pagado	Cuentas por Pagar Deuda
2200	ALIMENTOS Y UTENSILIOS	\$113,000.00	-\$50,095.30	\$62,904.70	\$62,904.70	\$0.00	\$62,904.70	\$0.00	\$0.00	\$62,904.70	\$62,904.70	\$0.00
2210	Productos alimenticios para personas	\$110,000.00	-\$47,095.30	\$62,904.70	\$62,904.70	\$0.00	\$62,904.70	\$0.00	\$0.00	\$62,904.70	\$62,904.70	\$0.00
2213	Productos alimenticios para el personal en las instalacion	\$110,000.00	-\$47,095.30	\$62,904.70	\$62,904.70	\$0.00	\$62,904.70	\$0.00	\$0.00	\$62,904.70	\$62,904.70	\$0.00
2230	Utensilios para el servicio de alimentación	\$3,000.00	-\$3,000.00	\$0.00	\$0.00	\$0.00	\$0.00	\$0.00	\$0.00	\$0.00	\$0.00	\$0.00
2231	Utensilios para el servicio de alimentación	\$3,000.00	-\$3,000.00	\$0.00	\$0.00	\$0.00	\$0.00	\$0.00	\$0.00	\$0.00	\$0.00	\$0.00
2400	MATERIALES Y ARTÍCULOS DE CONSTRUCCIÓN Y DE	\$195,000.00	-\$178,782.31	\$16,217.69	\$16,217.69	\$0.00	\$16,217.69	\$0.00	\$0.00	\$16,217.69	\$16,217.69	\$0.00
2410	Productos minerales no metálicos	\$5,000.00	-\$5,000.00	\$0.00	\$0.00	\$0.00	\$0.00	\$0.00	\$0.00	\$0.00	\$0.00	\$0.00
2411	Productos minerales no metálicos	\$5,000.00	-\$5,000.00	\$0.00	\$0.00	\$0.00	\$0.00	\$0.00	\$0.00	\$0.00	\$0.00	\$0.00
2420	Cemento y productos de concreto	\$5,000.00	-\$5,000.00	\$0.00	\$0.00	\$0.00	\$0.00	\$0.00	\$0.00	\$0.00	\$0.00	\$0.00
2421	Cemento y productos de concreto	\$5,000.00	-\$5,000.00	\$0.00	\$0.00	\$0.00	\$0.00	\$0.00	\$0.00	\$0.00	\$0.00	\$0.00
2430	Cal, yeso y productos de yeso	\$5,000.00	-\$5,000.00	\$0.00	\$0.00	\$0.00	\$0.00	\$0.00	\$0.00	\$0.00	\$0.00	\$0.00
2431	Cal, yeso y productos de yeso	\$5,000.00	-\$5,000.00	\$0.00	\$0.00	\$0.00	\$0.00	\$0.00	\$0.00	\$0.00	\$0.00	\$0.00
2440	Madera y productos de madera	\$30,000.00	-\$28,861.40	\$1,138.60	\$1,138.60	\$0.00	\$1,138.60	\$0.00	\$0.00	\$1,138.60	\$1,138.60	\$0.00
2441	Madera y productos de madera	\$30,000.00	-\$28,861.40	\$1,138.60	\$1,138.60	\$0.00	\$1,138.60	\$0.00	\$0.00	\$1,138.60	\$1,138.60	\$0.00
2460	Material eléctrico y electrónico	\$30,000.00	-\$26,901.01	\$3,098.99	\$3,098.99	\$0.00	\$3,098.99	\$0.00	\$0.00	\$3,098.99	\$3,098.99	\$0.00
2461	Material eléctrico y electrónico	\$30,000.00	-\$26,901.01	\$3,098.99	\$3,098.99	\$0.00	\$3,098.99	\$0.00	\$0.00	\$3,098.99	\$3,098.99	\$0.00
2470	Artículos metálicos para la construcción	\$30,000.00	-\$21,294.04	\$8,705.96	\$8,705.96	\$0.00	\$8,705.96	\$0.00	\$0.00	\$8,705.96	\$8,705.96	\$0.00
2471	Artículos metálicos para la construcción	\$30,000.00	-\$21,294.04	\$8,705.96	\$8,705.96	\$0.00	\$8,705.96	\$0.00	\$0.00	\$8,705.96	\$8,705.96	\$0.00
2480	Materiales complementarios	\$50,000.00	-\$50,000.00	\$0.00	\$0.00	\$0.00	\$0.00	\$0.00	\$0.00	\$0.00	\$0.00	\$0.00
2481	Materiales Complementarios	\$50,000.00	-\$50,000.00	\$0.00	\$0.00	\$0.00	\$0.00	\$0.00	\$0.00	\$0.00	\$0.00	\$0.00
2490	Otros materiales y artículos de construcción y reparación	\$40,000.00	-\$36,725.86	\$3,274.14	\$3,274.14	\$0.00	\$3,274.14	\$0.00	\$0.00	\$3,274.14	\$3,274.14	\$0.00
2491	Otros materiales y artículos de construcción y reparación	\$40,000.00	-\$36,725.86	\$3,274.14	\$3,274.14	\$0.00	\$3,274.14	\$0.00	\$0.00	\$3,274.14	\$3,274.14	\$0.00
2500	PRODUCTOS QUÍMICOS, FARMACÉUTICOS Y DE LABI	\$95,000.00	-\$14,645.39	\$80,354.61	\$80,354.61	\$0.00	\$80,354.61	\$0.00	\$0.00	\$80,354.61	\$80,354.61	\$0.00
2520	Fertilizantes, pesticidas y otros agroquímicos	\$10,000.00	-\$10,000.00	\$0.00	\$0.00	\$0.00	\$0.00	\$0.00	\$0.00	\$0.00	\$0.00	\$0.00
2521	Fertilizantes, pesticidas y otros agroquímicos	\$10,000.00	-\$10,000.00	\$0.00	\$0.00	\$0.00	\$0.00	\$0.00	\$0.00	\$0.00	\$0.00	\$0.00
2530	Medicinas y productos farmacéuticos	\$10,000.00	\$64,948.20	\$74,948.20	\$74,948.20	\$0.00	\$74,948.20	\$0.00	\$0.00	\$74,948.20	\$74,948.20	\$0.00
2531	Medicinas y productos farmacéuticos	\$10,000.00	\$64,948.20	\$74,948.20	\$74,948.20	\$0.00	\$74,948.20	\$0.00	\$0.00	\$74,948.20	\$74,948.20	\$0.00
2540	Materiales, accesorios y suministros médicos	\$15,000.00	-\$14,875.50	\$124.50	\$124.50	\$0.00	\$124.50	\$0.00	\$0.00	\$124.50	\$124.50	\$0.00
2541	Materiales, accesorios y suministros médicos	\$15,000.00	-\$14,875.50	\$124.50	\$124.50	\$0.00	\$124.50	\$0.00	\$0.00	\$124.50	\$124.50	\$0.00
2560	Fibras sintéticas, hules, plásticos y derivados	\$40,000.00	-\$37,826.89	\$2,173.11	\$2,173.11	\$0.00	\$2,173.11	\$0.00	\$0.00	\$2,173.11	\$2,173.11	\$0.00
2561	Fibras sintéticas, hules, plásticos y derivados	\$40,000.00	-\$37,826.89	\$2,173.11	\$2,173.11	\$0.00	\$2,173.11	\$0.00	\$0.00	\$2,173.11	\$2,173.11	\$0.00



Usr: planeacion02
Rep: rptEstadoPresupuestoEgresos_FF

Instituto Tecnológico Superior de Tepeaca Estado de Puebla

Estado del Ejercicio del Presupuesto de Egresos por Fuente de Financiamiento Al 31/jul./2023

Fecha y hora de Impresión | 02/ago./2023
04:25 p. m.

Unidad Administrativa		Aprobado	Ampliaciones / (Reducciones)	Presupuesto Vigente	Comprometido	Presupuesto Disponible para Comprometer	Devengado	Comprometid o No Devengado	Presupuesto Sin Devengar	Ejercido	Cuentas por	
Objeto	del Gasto										Pagado	Deuda
2590	Otros productos químicos	\$20,000.00	-\$16,891.20	\$3,108.80	\$3,108.80	\$0.00	\$3,108.80	\$0.00	\$0.00	\$3,108.80	\$3,108.80	\$0.00
2591	Otros productos químicos	\$20,000.00	-\$16,891.20	\$3,108.80	\$3,108.80	\$0.00	\$3,108.80	\$0.00	\$0.00	\$3,108.80	\$3,108.80	\$0.00
2600	COMBUSTIBLES, LUBRICANTES Y ADITIVOS	\$175,983.00	-\$66,503.88	\$109,479.12	\$97,582.96	\$11,896.16	\$97,582.96	\$0.00	\$11,896.16	\$97,582.96	\$97,582.96	\$0.00
2610	Combustibles, lubricantes y aditivos	\$175,983.00	-\$66,503.88	\$109,479.12	\$97,582.96	\$11,896.16	\$97,582.96	\$0.00	\$11,896.16	\$97,582.96	\$97,582.96	\$0.00
2611	Combustibles, lubricantes y aditivos para vehículos destir	\$0.00	\$273.76	\$273.76	\$273.76	\$0.00	\$273.76	\$0.00	\$0.00	\$273.76	\$273.76	\$0.00
2612	Combustibles, lubricantes y aditivos para vehículos destir	\$175,983.00	-\$66,777.64	\$109,205.36	\$97,309.20	\$11,896.16	\$97,309.20	\$0.00	\$11,896.16	\$97,309.20	\$97,309.20	\$0.00
2700	VESTUARIO, BLANCOS, PRENDAS DE PROTECCIÓN Y	\$130,000.00	-\$130,000.00	\$0.00	\$0.00	\$0.00	\$0.00	\$0.00	\$0.00	\$0.00	\$0.00	\$0.00
2710	Vestuario y uniformes	\$100,000.00	-\$100,000.00	\$0.00	\$0.00	\$0.00	\$0.00	\$0.00	\$0.00	\$0.00	\$0.00	\$0.00
2711	Vestuario y uniformes	\$100,000.00	-\$100,000.00	\$0.00	\$0.00	\$0.00	\$0.00	\$0.00	\$0.00	\$0.00	\$0.00	\$0.00
2720	Prendas de seguridad y protección personal	\$20,000.00	-\$20,000.00	\$0.00	\$0.00	\$0.00	\$0.00	\$0.00	\$0.00	\$0.00	\$0.00	\$0.00
2721	Prendas de seguridad y protección personal	\$20,000.00	-\$20,000.00	\$0.00	\$0.00	\$0.00	\$0.00	\$0.00	\$0.00	\$0.00	\$0.00	\$0.00
2740	Productos textiles	\$10,000.00	-\$10,000.00	\$0.00	\$0.00	\$0.00	\$0.00	\$0.00	\$0.00	\$0.00	\$0.00	\$0.00
2741	Productos textiles	\$10,000.00	-\$10,000.00	\$0.00	\$0.00	\$0.00	\$0.00	\$0.00	\$0.00	\$0.00	\$0.00	\$0.00
2900	HERRAMIENTAS, REFACCIONES Y ACCESORIOS MEN	\$115,058.00	-\$77,093.52	\$37,964.48	\$37,964.48	\$0.00	\$37,964.48	\$0.00	\$0.00	\$37,964.48	\$37,964.48	\$0.00
2910	Herramientas menores	\$15,058.00	-\$13,653.98	\$1,404.02	\$1,404.02	\$0.00	\$1,404.02	\$0.00	\$0.00	\$1,404.02	\$1,404.02	\$0.00
2911	Herramientas menores	\$15,058.00	-\$13,653.98	\$1,404.02	\$1,404.02	\$0.00	\$1,404.02	\$0.00	\$0.00	\$1,404.02	\$1,404.02	\$0.00
2920	Refacciones y accesorios menores de edificios	\$20,000.00	-\$19,515.97	\$484.03	\$484.03	\$0.00	\$484.03	\$0.00	\$0.00	\$484.03	\$484.03	\$0.00
2921	Refacciones y accesorios menores de edificios	\$20,000.00	-\$19,515.97	\$484.03	\$484.03	\$0.00	\$484.03	\$0.00	\$0.00	\$484.03	\$484.03	\$0.00
2940	Refacciones y accesorios menores de equipo de cómput	\$35,000.00	-\$28,905.00	\$6,095.00	\$6,095.00	\$0.00	\$6,095.00	\$0.00	\$0.00	\$6,095.00	\$6,095.00	\$0.00
2941	Refacciones y accesorios menores para equipo de cómpu	\$35,000.00	-\$28,905.00	\$6,095.00	\$6,095.00	\$0.00	\$6,095.00	\$0.00	\$0.00	\$6,095.00	\$6,095.00	\$0.00
2950	Refacciones y accesorios menores de equipo e instrumer	\$0.00	\$1,880.62	\$1,880.62	\$1,880.62	\$0.00	\$1,880.62	\$0.00	\$0.00	\$1,880.62	\$1,880.62	\$0.00
2951	Refacciones y accesorios menores de equipo e instrumer	\$0.00	\$1,880.62	\$1,880.62	\$1,880.62	\$0.00	\$1,880.62	\$0.00	\$0.00	\$1,880.62	\$1,880.62	\$0.00
2960	Refacciones y accesorios menores de equipo de transpor	\$25,000.00	-\$6,987.04	\$18,012.96	\$18,012.96	\$0.00	\$18,012.96	\$0.00	\$0.00	\$18,012.96	\$18,012.96	\$0.00
2961	Refacciones y accesorios menores de equipo de transpor	\$25,000.00	-\$6,987.04	\$18,012.96	\$18,012.96	\$0.00	\$18,012.96	\$0.00	\$0.00	\$18,012.96	\$18,012.96	\$0.00
2980	Refacciones y accesorios menores de maquinaria y otros	\$10,000.00	-\$10,000.00	\$0.00	\$0.00	\$0.00	\$0.00	\$0.00	\$0.00	\$0.00	\$0.00	\$0.00
2981	Refacciones y accesorios menores de maquinaria y otros	\$10,000.00	-\$10,000.00	\$0.00	\$0.00	\$0.00	\$0.00	\$0.00	\$0.00	\$0.00	\$0.00	\$0.00
2990	Refacciones y accesorios menores otros bienes muebles	\$10,000.00	\$87.85	\$10,087.85	\$10,087.85	\$0.00	\$10,087.85	\$0.00	\$0.00	\$10,087.85	\$10,087.85	\$0.00
2991	Refacciones y accesorios menores de otros bienes mueb	\$10,000.00	\$87.85	\$10,087.85	\$10,087.85	\$0.00	\$10,087.85	\$0.00	\$0.00	\$10,087.85	\$10,087.85	\$0.00
3000	SERVICIOS GENERALES	\$2,804,100.00	-\$1,584,850.08	\$1,219,249.92	\$1,122,320.19	\$96,929.73	\$1,122,320.19	\$0.00	\$96,929.73	\$1,122,320.19	\$1,122,320.19	\$0.00
3100	SERVICIOS BÁSICOS	\$227,700.00	\$22,467.41	\$250,167.41	\$236,333.66	\$13,833.75	\$236,333.66	\$0.00	\$13,833.75	\$236,333.66	\$236,333.66	\$0.00
3110	Energía eléctrica	\$100,000.00	\$12,760.00	\$112,760.00	\$112,760.00	\$0.00	\$112,760.00	\$0.00	\$0.00	\$112,760.00	\$112,760.00	\$0.00



Usr: planeacion02
Rep: rptEstadoPresupuestoEgresos_FF

Instituto Tecnológico Superior de Tepeaca Estado de Puebla

Estado del Ejercicio del Presupuesto de Egresos por Fuente de Financiamiento Al 31/jul./2023

Fecha y hora de Impresión | 02/ago./2023
04:25 p. m.

Objeto del Gasto	Unidad Administrativa	Aprobado	Ampliaciones / (Reducciones)	Presupuesto Vigente	Comprometido	Presupuesto Disponible para Comprometer	Devengado	Comprometid o No Devengado	Presupuesto Sin Devengar	Ejercido	Pagado	Cuentas por Pagar Deuda
3111	Servicio de energía eléctrica	\$100,000.00	\$12,760.00	\$112,760.00	\$112,760.00	\$0.00	\$112,760.00	\$0.00	\$0.00	\$112,760.00	\$112,760.00	\$0.00
3120	Gas	\$10,000.00	\$411.65	\$10,411.65	\$10,411.65	\$0.00	\$10,411.65	\$0.00	\$0.00	\$10,411.65	\$10,411.65	\$0.00
3121	Servicio de gas	\$10,000.00	\$411.65	\$10,411.65	\$10,411.65	\$0.00	\$10,411.65	\$0.00	\$0.00	\$10,411.65	\$10,411.65	\$0.00
3130	Agua	\$30,000.00	\$18,800.01	\$48,800.01	\$48,800.01	\$0.00	\$48,800.01	\$0.00	\$0.00	\$48,800.01	\$48,800.01	\$0.00
3131	Servicio de agua	\$30,000.00	\$18,800.01	\$48,800.01	\$48,800.01	\$0.00	\$48,800.01	\$0.00	\$0.00	\$48,800.01	\$48,800.01	\$0.00
3140	Telefonía tradicional	\$7,200.00	-\$5,478.00	\$1,722.00	\$1,722.00	\$0.00	\$1,722.00	\$0.00	\$0.00	\$1,722.00	\$1,722.00	\$0.00
3141	Servicio telefónico convencional	\$7,200.00	-\$5,478.00	\$1,722.00	\$1,722.00	\$0.00	\$1,722.00	\$0.00	\$0.00	\$1,722.00	\$1,722.00	\$0.00
3170	Servicios de acceso de Internet, redes y procesamiento d	\$79,000.00	-\$2,526.25	\$76,473.75	\$62,640.00	\$13,833.75	\$62,640.00	\$0.00	\$13,833.75	\$62,640.00	\$62,640.00	\$0.00
3171	Servicios de acceso de internet	\$49,000.00	\$13,640.00	\$62,640.00	\$62,640.00	\$0.00	\$62,640.00	\$0.00	\$0.00	\$62,640.00	\$62,640.00	\$0.00
3172	Servicios de redes y procesamiento de información	\$30,000.00	-\$16,166.25	\$13,833.75	\$0.00	\$13,833.75	\$0.00	\$0.00	\$13,833.75	\$0.00	\$0.00	\$0.00
3180	Servicios postales y telegráficos	\$1,500.00	-\$1,500.00	\$0.00	\$0.00	\$0.00	\$0.00	\$0.00	\$0.00	\$0.00	\$0.00	\$0.00
3181	Servicio postal	\$1,500.00	-\$1,500.00	\$0.00	\$0.00	\$0.00	\$0.00	\$0.00	\$0.00	\$0.00	\$0.00	\$0.00
3200	SERVICIOS DE ARRENDAMIENTO	\$266,400.00	-\$185,887.67	\$80,512.33	\$61,381.40	\$19,130.93	\$61,381.40	\$0.00	\$19,130.93	\$61,381.40	\$61,381.40	\$0.00
3220	Arrendamiento de edificios	\$0.00	\$2,800.00	\$2,800.00	\$2,800.00	\$0.00	\$2,800.00	\$0.00	\$0.00	\$2,800.00	\$2,800.00	\$0.00
3221	Arrendamiento de edificios	\$0.00	\$2,800.00	\$2,800.00	\$2,800.00	\$0.00	\$2,800.00	\$0.00	\$0.00	\$2,800.00	\$2,800.00	\$0.00
3230	Arrendamiento de mobiliario y equipo de administración, e	\$21,400.00	-\$6,400.00	\$15,000.00	\$15,000.00	\$0.00	\$15,000.00	\$0.00	\$0.00	\$15,000.00	\$15,000.00	\$0.00
3232	Arrendamiento de equipo y bienes informáticos	\$21,400.00	-\$6,400.00	\$15,000.00	\$15,000.00	\$0.00	\$15,000.00	\$0.00	\$0.00	\$15,000.00	\$15,000.00	\$0.00
3250	Arrendamiento de equipo de transporte	\$10,000.00	-\$10,000.00	\$0.00	\$0.00	\$0.00	\$0.00	\$0.00	\$0.00	\$0.00	\$0.00	\$0.00
3251	Arrendamiento de vehículos terrestres, aéreos, marítimos	\$10,000.00	-\$10,000.00	\$0.00	\$0.00	\$0.00	\$0.00	\$0.00	\$0.00	\$0.00	\$0.00	\$0.00
3260	Arrendamiento de maquinaria, otros equipos y herramient	\$10,000.00	-\$10,000.00	\$0.00	\$0.00	\$0.00	\$0.00	\$0.00	\$0.00	\$0.00	\$0.00	\$0.00
3261	Arrendamiento de maquinaria, otros equipos y herramient	\$10,000.00	-\$10,000.00	\$0.00	\$0.00	\$0.00	\$0.00	\$0.00	\$0.00	\$0.00	\$0.00	\$0.00
3270	Arrendamiento de activos intangibles	\$25,000.00	\$18,581.40	\$43,581.40	\$43,581.40	\$0.00	\$43,581.40	\$0.00	\$0.00	\$43,581.40	\$43,581.40	\$0.00
3271	Derechos de autor, patentes, regalías y otros	\$25,000.00	\$18,581.40	\$43,581.40	\$43,581.40	\$0.00	\$43,581.40	\$0.00	\$0.00	\$43,581.40	\$43,581.40	\$0.00
3290	Otros arrendamientos	\$200,000.00	-\$180,869.07	\$19,130.93	\$0.00	\$19,130.93	\$0.00	\$0.00	\$19,130.93	\$0.00	\$0.00	\$0.00
3291	Otros arrendamientos	\$200,000.00	-\$180,869.07	\$19,130.93	\$0.00	\$19,130.93	\$0.00	\$0.00	\$19,130.93	\$0.00	\$0.00	\$0.00
3300	SERVICIOS PROFESIONALES, CIENTÍFICOS, TÉCNICO	\$972,000.00	-\$807,703.58	\$164,296.42	\$107,496.42	\$56,800.00	\$107,496.42	\$0.00	\$56,800.00	\$107,496.42	\$107,496.42	\$0.00
3310	Servicios legales, de contabilidad, auditoría y relacionado	\$188,000.00	-\$28,540.00	\$159,460.00	\$102,660.00	\$56,800.00	\$102,660.00	\$0.00	\$56,800.00	\$102,660.00	\$102,660.00	\$0.00
3311	Servicios relacionados con procedimientos jurisdiccionales	\$50,000.00	-\$28,540.00	\$21,460.00	\$21,460.00	\$0.00	\$21,460.00	\$0.00	\$0.00	\$21,460.00	\$21,460.00	\$0.00
3312	Otros Servicios para la operación de programas	\$138,000.00	\$0.00	\$138,000.00	\$81,200.00	\$56,800.00	\$81,200.00	\$0.00	\$56,800.00	\$81,200.00	\$81,200.00	\$0.00
3340	Servicios de capacitación	\$0.00	\$3,289.13	\$3,289.13	\$3,289.13	\$0.00	\$3,289.13	\$0.00	\$0.00	\$3,289.13	\$3,289.13	\$0.00
3341	Capacitación institucional	\$0.00	\$3,289.13	\$3,289.13	\$3,289.13	\$0.00	\$3,289.13	\$0.00	\$0.00	\$3,289.13	\$3,289.13	\$0.00



Utr: planeacion02
Rep: rptEstadoPresupuestoEgresos_FF

Instituto Tecnológico Superior de Tepeaca Estado de Puebla

Estado del Ejercicio del Presupuesto de Egresos por Fuente de Financiamiento Al 31/jul./2023

Fecha y hora de Impresión | 02/ago./2023
04:25 p. m.

Unidad Administrativa		Aprobado	Ampliaciones / (Reducciones)	Presupuesto Vigente	Comprometido	Presupuesto Disponible para Comprometer	Devengado	Comprometid o No Devengado	Presupuesto Sin Devengar	Ejercido	Cuentas por Pagar	
Objeto	del Gasto										Pagado	Deuda
3350	Servicios de investigación científica y desarrollo	\$2,000.00	-\$2,000.00	\$0.00	\$0.00	\$0.00	\$0.00	\$0.00	\$0.00	\$0.00	\$0.00	\$0.00
3351	Servicios de investigación científica y desarrollo	\$2,000.00	-\$2,000.00	\$0.00	\$0.00	\$0.00	\$0.00	\$0.00	\$0.00	\$0.00	\$0.00	\$0.00
3360	Servicios de apoyo administrativo, traducción, fotocopiado	\$252,000.00	-\$250,452.71	\$1,547.29	\$1,547.29	\$0.00	\$1,547.29	\$0.00	\$0.00	\$1,547.29	\$1,547.29	\$0.00
3362	Servicios de apoyo administrativo	\$2,000.00	-\$452.71	\$1,547.29	\$1,547.29	\$0.00	\$1,547.29	\$0.00	\$0.00	\$1,547.29	\$1,547.29	\$0.00
3364	Servicios de impresión de material informativo derivado de	\$250,000.00	-\$250,000.00	\$0.00	\$0.00	\$0.00	\$0.00	\$0.00	\$0.00	\$0.00	\$0.00	\$0.00
3380	Servicios de vigilancia	\$475,000.00	-\$475,000.00	\$0.00	\$0.00	\$0.00	\$0.00	\$0.00	\$0.00	\$0.00	\$0.00	\$0.00
3381	Servicios de vigilancia	\$475,000.00	-\$475,000.00	\$0.00	\$0.00	\$0.00	\$0.00	\$0.00	\$0.00	\$0.00	\$0.00	\$0.00
3390	Servicios profesionales, científicos y técnicos integrales	\$55,000.00	-\$55,000.00	\$0.00	\$0.00	\$0.00	\$0.00	\$0.00	\$0.00	\$0.00	\$0.00	\$0.00
3391	Servicios profesionales, científicos y técnicos integrales	\$55,000.00	-\$55,000.00	\$0.00	\$0.00	\$0.00	\$0.00	\$0.00	\$0.00	\$0.00	\$0.00	\$0.00
3400	SERVICIOS FINANCIEROS, BANCARIOS Y COMERCIALES	\$215,000.00	-\$82,402.61	\$132,597.39	\$132,597.39	\$0.00	\$132,597.39	\$0.00	\$0.00	\$132,597.39	\$132,597.39	\$0.00
3410	Servicios financieros y bancarios	\$5,000.00	-\$4,980.28	\$19.72	\$19.72	\$0.00	\$19.72	\$0.00	\$0.00	\$19.72	\$19.72	\$0.00
3411	Servicios financieros y bancarios	\$5,000.00	-\$4,980.28	\$19.72	\$19.72	\$0.00	\$19.72	\$0.00	\$0.00	\$19.72	\$19.72	\$0.00
3450	Seguro de bienes patrimoniales	\$90,000.00	\$4,746.14	\$94,746.14	\$94,746.14	\$0.00	\$94,746.14	\$0.00	\$0.00	\$94,746.14	\$94,746.14	\$0.00
3451	Seguros de bienes patrimoniales	\$90,000.00	\$4,746.14	\$94,746.14	\$94,746.14	\$0.00	\$94,746.14	\$0.00	\$0.00	\$94,746.14	\$94,746.14	\$0.00
3490	Servicios financieros, bancarios y comerciales integrales	\$120,000.00	-\$82,168.47	\$37,831.53	\$37,831.53	\$0.00	\$37,831.53	\$0.00	\$0.00	\$37,831.53	\$37,831.53	\$0.00
3491	Servicios financieros, bancarios y comerciales integrales	\$120,000.00	-\$82,168.47	\$37,831.53	\$37,831.53	\$0.00	\$37,831.53	\$0.00	\$0.00	\$37,831.53	\$37,831.53	\$0.00
3500	SERVICIOS DE INSTALACIÓN, REPARACIÓN, MANTENIMIENTO	\$327,000.00	-\$163,455.82	\$163,544.18	\$163,544.18	\$0.00	\$163,544.18	\$0.00	\$0.00	\$163,544.18	\$163,544.18	\$0.00
3510	Conservación y mantenimiento menor de inmuebles	\$120,000.00	-\$37,878.96	\$82,121.04	\$82,121.04	\$0.00	\$82,121.04	\$0.00	\$0.00	\$82,121.04	\$82,121.04	\$0.00
3511	Mantenimiento y conservación menor de inmuebles para	\$120,000.00	-\$120,000.00	\$0.00	\$0.00	\$0.00	\$0.00	\$0.00	\$0.00	\$0.00	\$0.00	\$0.00
3512	Mantenimiento y conservación menor de inmuebles para	\$0.00	\$82,121.04	\$82,121.04	\$82,121.04	\$0.00	\$82,121.04	\$0.00	\$0.00	\$82,121.04	\$82,121.04	\$0.00
3520	Instalación, reparación y mantenimiento de mobiliario y equipo de	\$15,000.00	-\$5,141.16	\$9,858.84	\$9,858.84	\$0.00	\$9,858.84	\$0.00	\$0.00	\$9,858.84	\$9,858.84	\$0.00
3521	Mantenimiento y conservación de mobiliario y equipo de	\$15,000.00	-\$5,141.16	\$9,858.84	\$9,858.84	\$0.00	\$9,858.84	\$0.00	\$0.00	\$9,858.84	\$9,858.84	\$0.00
3530	Instalación, reparación y mantenimiento de equipo de cómputo	\$40,000.00	-\$39,362.00	\$638.00	\$638.00	\$0.00	\$638.00	\$0.00	\$0.00	\$638.00	\$638.00	\$0.00
3531	Instalación, reparación y mantenimiento de equipo de cómputo	\$40,000.00	-\$39,362.00	\$638.00	\$638.00	\$0.00	\$638.00	\$0.00	\$0.00	\$638.00	\$638.00	\$0.00
3550	Reparación y mantenimiento de equipo de transporte	\$45,000.00	-\$37,572.10	\$7,427.90	\$7,427.90	\$0.00	\$7,427.90	\$0.00	\$0.00	\$7,427.90	\$7,427.90	\$0.00
3551	Mantenimiento y conservación de vehículos terrestres, aéreos	\$45,000.00	-\$37,572.10	\$7,427.90	\$7,427.90	\$0.00	\$7,427.90	\$0.00	\$0.00	\$7,427.90	\$7,427.90	\$0.00
3570	Instalación, reparación y mantenimiento de maquinaria, equipo	\$32,000.00	-\$8,869.60	\$23,130.40	\$23,130.40	\$0.00	\$23,130.40	\$0.00	\$0.00	\$23,130.40	\$23,130.40	\$0.00
3571	Instalación, reparación y mantenimiento de maquinaria y equipo	\$30,000.00	-\$6,869.60	\$23,130.40	\$23,130.40	\$0.00	\$23,130.40	\$0.00	\$0.00	\$23,130.40	\$23,130.40	\$0.00
3572	Instalación, reparación y mantenimiento de maquinaria y equipo	\$2,000.00	-\$2,000.00	\$0.00	\$0.00	\$0.00	\$0.00	\$0.00	\$0.00	\$0.00	\$0.00	\$0.00
3580	Servicios de limpieza y manejo de desechos	\$25,000.00	-\$25,000.00	\$0.00	\$0.00	\$0.00	\$0.00	\$0.00	\$0.00	\$0.00	\$0.00	\$0.00
3581	Servicios de limpieza y manejo de desechos	\$25,000.00	-\$25,000.00	\$0.00	\$0.00	\$0.00	\$0.00	\$0.00	\$0.00	\$0.00	\$0.00	\$0.00



Instituto Tecnológico Superior de Tepeaca Estado de Puebla

Estado del Ejercicio del Presupuesto de Egresos por Fuente de Financiamiento Al 31/jul./2023

Fecha y hora de Impresión | 02/ago./2023
04:25 p. m.

Usr: planeacion02

Rep: rptEstadoPresupuestoEgresos_FF

Unidad Administrativa		Aprobado	Ampliaciones / (Reducciones)	Presupuesto Vigente	Comprometido	Presupuesto Disponible para Comprometer	Devengado	Comprometid o No Devengado	Presupuesto Sin Devengar	Ejercido	Pagado	Cuentas por Pagar Deuda
Objeto	del Gasto											
3590	Servicios de jardinería y fumigación	\$50,000.00	-\$9,632.00	\$40,368.00	\$40,368.00	\$0.00	\$40,368.00	\$0.00	\$0.00	\$40,368.00	\$40,368.00	\$0.00
3591	Servicios de jardinería y fumigación	\$50,000.00	-\$9,632.00	\$40,368.00	\$40,368.00	\$0.00	\$40,368.00	\$0.00	\$0.00	\$40,368.00	\$40,368.00	\$0.00
3600	SERVICIOS DE COMUNICACIÓN SOCIAL Y PUBLICIDA	\$10,000.00	-\$7,300.00	\$2,700.00	\$2,700.00	\$0.00	\$2,700.00	\$0.00	\$0.00	\$2,700.00	\$2,700.00	\$0.00
3610	Difusión por radio, televisión y otros medios de mensajes	\$5,000.00	-\$2,300.00	\$2,700.00	\$2,700.00	\$0.00	\$2,700.00	\$0.00	\$0.00	\$2,700.00	\$2,700.00	\$0.00
3611	Difusión por radio, televisión y otros medios de mensajes	\$5,000.00	-\$2,300.00	\$2,700.00	\$2,700.00	\$0.00	\$2,700.00	\$0.00	\$0.00	\$2,700.00	\$2,700.00	\$0.00
3620	Difusión por radio, televisión y otros medios de mensajes	\$5,000.00	-\$5,000.00	\$0.00	\$0.00	\$0.00	\$0.00	\$0.00	\$0.00	\$0.00	\$0.00	\$0.00
3621	Difusión por radio, televisión y otros medios de mensajes	\$5,000.00	-\$5,000.00	\$0.00	\$0.00	\$0.00	\$0.00	\$0.00	\$0.00	\$0.00	\$0.00	\$0.00
3700	SERVICIOS DE TRASLADOS Y VIÁTICOS	\$111,000.00	\$30,644.85	\$141,644.85	\$138,496.85	\$3,148.00	\$138,496.85	\$0.00	\$3,148.00	\$138,496.85	\$138,496.85	\$0.00
3710	Pasajes aéreos	\$0.00	\$9,173.00	\$9,173.00	\$9,173.00	\$0.00	\$9,173.00	\$0.00	\$0.00	\$9,173.00	\$9,173.00	\$0.00
3711	Pasajes aéreos nacionales	\$0.00	\$9,173.00	\$9,173.00	\$9,173.00	\$0.00	\$9,173.00	\$0.00	\$0.00	\$9,173.00	\$9,173.00	\$0.00
3720	Pasajes terrestres	\$15,000.00	-\$4,675.00	\$10,325.00	\$10,325.00	\$0.00	\$10,325.00	\$0.00	\$0.00	\$10,325.00	\$10,325.00	\$0.00
3721	Pasajes terrestres nacionales	\$15,000.00	-\$4,675.00	\$10,325.00	\$10,325.00	\$0.00	\$10,325.00	\$0.00	\$0.00	\$10,325.00	\$10,325.00	\$0.00
3750	Viáticos en el país	\$90,000.00	\$25,838.85	\$115,838.85	\$115,838.85	\$0.00	\$115,838.85	\$0.00	\$0.00	\$115,838.85	\$115,838.85	\$0.00
3751	Viáticos en el país	\$90,000.00	\$25,838.85	\$115,838.85	\$115,838.85	\$0.00	\$115,838.85	\$0.00	\$0.00	\$115,838.85	\$115,838.85	\$0.00
3790	Otros servicios de traslado y hospedaje	\$6,000.00	\$308.00	\$6,308.00	\$3,160.00	\$3,148.00	\$3,160.00	\$0.00	\$3,148.00	\$3,160.00	\$3,160.00	\$0.00
3791	Otros servicios de traslado y hospedaje	\$6,000.00	\$308.00	\$6,308.00	\$3,160.00	\$3,148.00	\$3,160.00	\$0.00	\$3,148.00	\$3,160.00	\$3,160.00	\$0.00
3800	SERVICIOS OFICIALES	\$275,000.00	-\$175,961.00	\$99,039.00	\$99,039.00	\$0.00	\$99,039.00	\$0.00	\$0.00	\$99,039.00	\$99,039.00	\$0.00
3820	Gastos de orden social y cultural	\$195,000.00	-\$98,981.80	\$96,018.20	\$96,018.20	\$0.00	\$96,018.20	\$0.00	\$0.00	\$96,018.20	\$96,018.20	\$0.00
3821	Gastos de orden social	\$180,000.00	-\$83,981.80	\$96,018.20	\$96,018.20	\$0.00	\$96,018.20	\$0.00	\$0.00	\$96,018.20	\$96,018.20	\$0.00
3822	Gastos de orden cultural	\$15,000.00	-\$15,000.00	\$0.00	\$0.00	\$0.00	\$0.00	\$0.00	\$0.00	\$0.00	\$0.00	\$0.00
3830	Congresos y convenciones	\$70,000.00	-\$66,979.20	\$3,020.80	\$3,020.80	\$0.00	\$3,020.80	\$0.00	\$0.00	\$3,020.80	\$3,020.80	\$0.00
3831	Congresos y convenciones	\$70,000.00	-\$66,979.20	\$3,020.80	\$3,020.80	\$0.00	\$3,020.80	\$0.00	\$0.00	\$3,020.80	\$3,020.80	\$0.00
3850	Gastos de representación	\$10,000.00	-\$10,000.00	\$0.00	\$0.00	\$0.00	\$0.00	\$0.00	\$0.00	\$0.00	\$0.00	\$0.00
3851	Gastos de representación	\$10,000.00	-\$10,000.00	\$0.00	\$0.00	\$0.00	\$0.00	\$0.00	\$0.00	\$0.00	\$0.00	\$0.00
3900	OTROS SERVICIOS GENERALES	\$400,000.00	-\$215,251.66	\$184,748.34	\$180,731.29	\$4,017.05	\$180,731.29	\$0.00	\$4,017.05	\$180,731.29	\$180,731.29	\$0.00
3920	Impuestos y derechos	\$40,000.00	-\$14,703.95	\$25,296.05	\$21,279.00	\$4,017.05	\$21,279.00	\$0.00	\$4,017.05	\$21,279.00	\$21,279.00	\$0.00
3921	Otros impuestos y derechos	\$40,000.00	-\$14,703.95	\$25,296.05	\$21,279.00	\$4,017.05	\$21,279.00	\$0.00	\$4,017.05	\$21,279.00	\$21,279.00	\$0.00
3980	Impuesto sobre nóminas y otros que se deriven de una re	\$320,000.00	-\$160,547.71	\$159,452.29	\$159,452.29	\$0.00	\$159,452.29	\$0.00	\$0.00	\$159,452.29	\$159,452.29	\$0.00
3981	Impuesto sobre nóminas y otros que se deriven de una re	\$320,000.00	-\$160,547.71	\$159,452.29	\$159,452.29	\$0.00	\$159,452.29	\$0.00	\$0.00	\$159,452.29	\$159,452.29	\$0.00
3990	Otros servicios generales	\$40,000.00	-\$40,000.00	\$0.00	\$0.00	\$0.00	\$0.00	\$0.00	\$0.00	\$0.00	\$0.00	\$0.00
3993	Otros servicios generales	\$40,000.00	-\$40,000.00	\$0.00	\$0.00	\$0.00	\$0.00	\$0.00	\$0.00	\$0.00	\$0.00	\$0.00



Usr: planeacion02
Rep: rptEstadoPresupuestoEgresos_FF

Instituto Tecnológico Superior de Tepeaca Estado de Puebla

Estado del Ejercicio del Presupuesto de Egresos por Fuente de Financiamiento Al 31/jul./2023

Fecha y hora de Impresión | 02/ago./2023
04:25 p. m.

Unidad Administrativa	Objeto del Gasto	Aprobado	Ampliaciones / Reducciones	Presupuesto Vigente	Comprometido	Presupuesto Disponible para Comprometer	Devengado	Comprometido o No Devengado	Presupuesto Sin Devengar	Ejercido	Pagado	Cuentas por Pagar Deuda
Federal 2023		\$23,065,656.00	-\$496,383.00	\$22,569,273.00	\$11,627,747.17	\$10,941,525.83	\$11,627,747.17	\$0.00	\$10,941,525.83	\$11,627,747.17	\$11,627,747.17	\$0.00
115	Estatal 2023											
1000	SERVICIOS PERSONALES	\$21,269,536.00	-\$1,592,108.93	\$19,677,427.07	\$8,759,059.05	\$10,918,368.02	\$8,759,059.05	\$0.00	\$10,918,368.02	\$8,759,059.05	\$8,759,059.05	\$0.00
1100	REMUNERACIONES AL PERSONAL DE CARÁCTER PE	\$13,603,228.00	-\$2,777,872.56	\$10,825,355.44	\$6,148,199.67	\$4,677,155.77	\$6,148,199.67	\$0.00	\$4,677,155.77	\$6,148,199.67	\$6,148,199.67	\$0.00
1130	Sueldos base al personal permanente	\$13,603,228.00	-\$2,777,872.56	\$10,825,355.44	\$6,148,199.67	\$4,677,155.77	\$6,148,199.67	\$0.00	\$4,677,155.77	\$6,148,199.67	\$6,148,199.67	\$0.00
1132	Sueldo base al personal de confianza	\$13,603,228.00	-\$2,777,872.56	\$10,825,355.44	\$6,148,199.67	\$4,677,155.77	\$6,148,199.67	\$0.00	\$4,677,155.77	\$6,148,199.67	\$6,148,199.67	\$0.00
1300	REMUNERACIONES ADICIONALES Y ESPECIALES	\$2,836,269.00	\$1,918,009.60	\$4,754,278.60	\$439,825.24	\$4,314,453.36	\$439,825.24	\$0.00	\$4,314,453.36	\$439,825.24	\$439,825.24	\$0.00
1310	Primas por años de servicios efectivos prestados	\$496,495.00	\$1,204,308.00	\$1,700,803.00	\$311,174.13	\$1,389,628.87	\$311,174.13	\$0.00	\$1,389,628.87	\$311,174.13	\$311,174.13	\$0.00
1311	Prima quinquenal por años de servicios efectivos prestados	\$496,495.00	\$1,204,308.00	\$1,700,803.00	\$311,174.13	\$1,389,628.87	\$311,174.13	\$0.00	\$1,389,628.87	\$311,174.13	\$311,174.13	\$0.00
1320	Primas de vacaciones, dominical y gratificación de fin de año	\$2,125,755.00	\$720,579.00	\$2,846,334.00	\$0.00	\$2,846,334.00	\$0.00	\$0.00	\$2,846,334.00	\$0.00	\$0.00	\$0.00
1321	Primas de vacaciones y dominical	\$797,158.00	\$8,352.00	\$805,510.00	\$0.00	\$805,510.00	\$0.00	\$0.00	\$805,510.00	\$0.00	\$0.00	\$0.00
1322	Aguinaldo o gratificación de fin de año	\$1,328,597.00	\$712,227.00	\$2,040,824.00	\$0.00	\$2,040,824.00	\$0.00	\$0.00	\$2,040,824.00	\$0.00	\$0.00	\$0.00
1340	Compensaciones	\$214,019.00	-\$6,877.40	\$207,141.60	\$128,651.11	\$78,490.49	\$128,651.11	\$0.00	\$78,490.49	\$128,651.11	\$128,651.11	\$0.00
1343	Compensación por adquisición de material didáctico	\$214,019.00	-\$6,877.40	\$207,141.60	\$128,651.11	\$78,490.49	\$128,651.11	\$0.00	\$78,490.49	\$128,651.11	\$128,651.11	\$0.00
1400	SEGURIDAD SOCIAL	\$3,277,301.00	-\$269,775.97	\$3,007,525.03	\$1,619,103.10	\$1,388,421.93	\$1,619,103.10	\$0.00	\$1,388,421.93	\$1,619,103.10	\$1,619,103.10	\$0.00
1410	Aportaciones de seguridad social	\$3,038,828.00	-\$272,955.97	\$2,765,872.03	\$1,619,103.10	\$1,146,768.93	\$1,619,103.10	\$0.00	\$1,146,768.93	\$1,619,103.10	\$1,619,103.10	\$0.00
1411	Aportaciones al Instituto de Seguridad y Servicios Sociales	\$3,038,828.00	-\$272,955.97	\$2,765,872.03	\$1,619,103.10	\$1,146,768.93	\$1,619,103.10	\$0.00	\$1,146,768.93	\$1,619,103.10	\$1,619,103.10	\$0.00
1430	Aportaciones al sistema para el retiro	\$238,473.00	\$3,180.00	\$241,653.00	\$0.00	\$241,653.00	\$0.00	\$0.00	\$241,653.00	\$0.00	\$0.00	\$0.00
1431	Aportaciones al sistema de ahorro para el retiro	\$238,473.00	\$3,180.00	\$241,653.00	\$0.00	\$241,653.00	\$0.00	\$0.00	\$241,653.00	\$0.00	\$0.00	\$0.00
1500	OTRAS PRESTACIONES SOCIALES Y ECONÓMICAS	\$967,738.00	\$39,165.00	\$1,006,903.00	\$499,279.45	\$507,623.55	\$499,279.45	\$0.00	\$507,623.55	\$499,279.45	\$499,279.45	\$0.00
1540	Prestaciones contractuales	\$937,738.00	-\$89,887.00	\$847,851.00	\$499,279.45	\$348,571.55	\$499,279.45	\$0.00	\$348,571.55	\$499,279.45	\$499,279.45	\$0.00
1543	Prestaciones establecidas por condiciones generales de trabajo	\$937,738.00	-\$89,887.00	\$847,851.00	\$499,279.45	\$348,571.55	\$499,279.45	\$0.00	\$348,571.55	\$499,279.45	\$499,279.45	\$0.00
1590	Otras prestaciones sociales y económicas	\$30,000.00	\$129,052.00	\$159,052.00	\$0.00	\$159,052.00	\$0.00	\$0.00	\$159,052.00	\$0.00	\$0.00	\$0.00
1591	Otras prestaciones sociales	\$30,000.00	-\$25,000.00	\$5,000.00	\$0.00	\$5,000.00	\$0.00	\$0.00	\$5,000.00	\$0.00	\$0.00	\$0.00
1593	Otras prestaciones	\$0.00	\$154,052.00	\$154,052.00	\$0.00	\$154,052.00	\$0.00	\$0.00	\$154,052.00	\$0.00	\$0.00	\$0.00
1700	PAGO DE ESTÍMULOS A SERVIDORES PÚBLICOS	\$585,000.00	-\$501,635.00	\$83,365.00	\$52,651.59	\$30,713.41	\$52,651.59	\$0.00	\$30,713.41	\$52,651.59	\$52,651.59	\$0.00
1710	Estímulos	\$585,000.00	-\$501,635.00	\$83,365.00	\$52,651.59	\$30,713.41	\$52,651.59	\$0.00	\$30,713.41	\$52,651.59	\$52,651.59	\$0.00
1712	Estímulos al personal operativo	\$585,000.00	-\$501,635.00	\$83,365.00	\$52,651.59	\$30,713.41	\$52,651.59	\$0.00	\$30,713.41	\$52,651.59	\$52,651.59	\$0.00
2000	MATERIALES Y SUMINISTROS	\$673,575.00	\$287,005.75	\$960,580.75	\$136,754.75	\$823,826.00	\$136,754.75	\$0.00	\$823,826.00	\$136,754.75	\$136,754.75	\$0.00
2100	MATERIALES DE ADMINISTRACIÓN, EMISIÓN DE DOC	\$209,979.00	\$87,768.31	\$297,747.31	\$24,700.00	\$273,047.31	\$24,700.00	\$0.00	\$273,047.31	\$24,700.00	\$24,700.00	\$0.00



Usr: planeacion02
Rep: rptEstadoPresupuestoEgresos_FF

Instituto Tecnológico Superior de Tepeaca Estado de Puebla

Estado del Ejercicio del Presupuesto de Egresos por Fuente de Financiamiento Al 31/jul./2023

Fecha y hora de Impresión | 02/ago./2023
04:25 p. m.

Unidad Administrativa		Aprobado	Ampliaciones / (Reducciones)	Presupuesto Vigente	Comprometido	Presupuesto Disponible para Comprometer	Devengado	Comprometid o No Devengado	Presupuesto Sin Devengar	Ejercido	Cuentas por Pagar	
Objeto	del Gasto										Pagado	Deuda
2110	Materiales, útiles y equipos menores de oficina	\$62,000.00	\$0.00	\$62,000.00	\$980.00	\$61,020.00	\$980.00	\$0.00	\$61,020.00	\$980.00	\$980.00	\$0.00
2111	Materiales, útiles y equipos menores de oficina	\$62,000.00	\$0.00	\$62,000.00	\$980.00	\$61,020.00	\$980.00	\$0.00	\$61,020.00	\$980.00	\$980.00	\$0.00
2140	Materiales, útiles y equipos menores de tecnologías de la	\$49,995.00	\$72,038.31	\$122,033.31	\$7,990.00	\$114,043.31	\$7,990.00	\$0.00	\$114,043.31	\$7,990.00	\$7,990.00	\$0.00
2141	Materiales, útiles y equipos menores de tecnologías de la	\$49,995.00	\$72,038.31	\$122,033.31	\$7,990.00	\$114,043.31	\$7,990.00	\$0.00	\$114,043.31	\$7,990.00	\$7,990.00	\$0.00
2150	Material impreso e información digital	\$0.00	\$15,730.00	\$15,730.00	\$15,730.00	\$0.00	\$15,730.00	\$0.00	\$0.00	\$15,730.00	\$15,730.00	\$0.00
2151	Material impreso e información digital	\$0.00	\$15,730.00	\$15,730.00	\$15,730.00	\$0.00	\$15,730.00	\$0.00	\$0.00	\$15,730.00	\$15,730.00	\$0.00
2160	Material de limpieza	\$50,000.00	\$0.00	\$50,000.00	\$0.00	\$50,000.00	\$0.00	\$0.00	\$50,000.00	\$0.00	\$0.00	\$0.00
2161	Material de limpieza	\$50,000.00	\$0.00	\$50,000.00	\$0.00	\$50,000.00	\$0.00	\$0.00	\$50,000.00	\$0.00	\$0.00	\$0.00
2170	Materiales y útiles de enseñanza	\$47,984.00	\$0.00	\$47,984.00	\$0.00	\$47,984.00	\$0.00	\$0.00	\$47,984.00	\$0.00	\$0.00	\$0.00
2171	Materiales y útiles de enseñanza	\$47,984.00	\$0.00	\$47,984.00	\$0.00	\$47,984.00	\$0.00	\$0.00	\$47,984.00	\$0.00	\$0.00	\$0.00
2200	ALIMENTOS Y UTENSILIOS	\$39,997.00	\$0.00	\$39,997.00	\$0.00	\$39,997.00	\$0.00	\$0.00	\$39,997.00	\$0.00	\$0.00	\$0.00
2210	Productos alimenticios para personas	\$39,997.00	\$0.00	\$39,997.00	\$0.00	\$39,997.00	\$0.00	\$0.00	\$39,997.00	\$0.00	\$0.00	\$0.00
2213	Productos alimenticios para el personal en las instalacion	\$39,997.00	\$0.00	\$39,997.00	\$0.00	\$39,997.00	\$0.00	\$0.00	\$39,997.00	\$0.00	\$0.00	\$0.00
2400	MATERIALES Y ARTÍCULOS DE CONSTRUCCIÓN Y DE	\$0.00	\$214,967.44	\$214,967.44	\$0.00	\$214,967.44	\$0.00	\$0.00	\$214,967.44	\$0.00	\$0.00	\$0.00
2410	Productos minerales no metálicos	\$0.00	\$62,727.81	\$62,727.81	\$0.00	\$62,727.81	\$0.00	\$0.00	\$62,727.81	\$0.00	\$0.00	\$0.00
2411	Productos minerales no metálicos	\$0.00	\$62,727.81	\$62,727.81	\$0.00	\$62,727.81	\$0.00	\$0.00	\$62,727.81	\$0.00	\$0.00	\$0.00
2420	Cemento y productos de concreto	\$0.00	\$62,079.88	\$62,079.88	\$0.00	\$62,079.88	\$0.00	\$0.00	\$62,079.88	\$0.00	\$0.00	\$0.00
2421	Cemento y productos de concreto	\$0.00	\$62,079.88	\$62,079.88	\$0.00	\$62,079.88	\$0.00	\$0.00	\$62,079.88	\$0.00	\$0.00	\$0.00
2430	Cal, yeso y productos de yeso	\$0.00	\$7,034.15	\$7,034.15	\$0.00	\$7,034.15	\$0.00	\$0.00	\$7,034.15	\$0.00	\$0.00	\$0.00
2431	Cal, yeso y productos de yeso	\$0.00	\$7,034.15	\$7,034.15	\$0.00	\$7,034.15	\$0.00	\$0.00	\$7,034.15	\$0.00	\$0.00	\$0.00
2470	Artículos metálicos para la construcción	\$0.00	\$83,125.60	\$83,125.60	\$0.00	\$83,125.60	\$0.00	\$0.00	\$83,125.60	\$0.00	\$0.00	\$0.00
2471	Artículos metálicos para la construcción	\$0.00	\$83,125.60	\$83,125.60	\$0.00	\$83,125.60	\$0.00	\$0.00	\$83,125.60	\$0.00	\$0.00	\$0.00
2500	PRODUCTOS QUÍMICOS, FARMACÉUTICOS Y DE LABI	\$104,978.00	\$0.00	\$104,978.00	\$0.00	\$104,978.00	\$0.00	\$0.00	\$104,978.00	\$0.00	\$0.00	\$0.00
2510	Productos químicos básicos	\$59,999.00	\$0.00	\$59,999.00	\$0.00	\$59,999.00	\$0.00	\$0.00	\$59,999.00	\$0.00	\$0.00	\$0.00
2511	Productos químicos básicos	\$59,999.00	\$0.00	\$59,999.00	\$0.00	\$59,999.00	\$0.00	\$0.00	\$59,999.00	\$0.00	\$0.00	\$0.00
2550	Materiales, accesorios y suministros de laboratorio	\$19,980.00	\$0.00	\$19,980.00	\$0.00	\$19,980.00	\$0.00	\$0.00	\$19,980.00	\$0.00	\$0.00	\$0.00
2551	Materiales, accesorios y suministros de laboratorio	\$19,980.00	\$0.00	\$19,980.00	\$0.00	\$19,980.00	\$0.00	\$0.00	\$19,980.00	\$0.00	\$0.00	\$0.00
2590	Otros productos químicos	\$24,999.00	\$0.00	\$24,999.00	\$0.00	\$24,999.00	\$0.00	\$0.00	\$24,999.00	\$0.00	\$0.00	\$0.00
2591	Otros productos químicos	\$24,999.00	\$0.00	\$24,999.00	\$0.00	\$24,999.00	\$0.00	\$0.00	\$24,999.00	\$0.00	\$0.00	\$0.00
2600	COMBUSTIBLES, LUBRICANTES Y ADITIVOS	\$249,986.00	\$0.00	\$249,986.00	\$112,054.75	\$137,931.25	\$112,054.75	\$0.00	\$137,931.25	\$112,054.75	\$112,054.75	\$0.00
2610	Combustibles, lubricantes y aditivos	\$249,986.00	\$0.00	\$249,986.00	\$112,054.75	\$137,931.25	\$112,054.75	\$0.00	\$137,931.25	\$112,054.75	\$112,054.75	\$0.00



Usr: planeacion02
Rep: rptEstadoPresupuestoEgresos_FF

Instituto Tecnológico Superior de Tepeaca Estado de Puebla

Estado del Ejercicio del Presupuesto de Egresos por Fuente de Financiamiento Al 31/jul./2023

Fecha y hora de Impresión | 02/ago./2023
04:25 p. m.

Unidad Administrativa		Aprobado	Ampliaciones / (Reducciones)	Presupuesto Vigente	Comprometido	Presupuesto Disponible para Comprometer	Devengado	Comprometid o No Devengado	Presupuesto Sin Devengar	Ejercido	Pagado	Cuentas por Pagar Deuda
Objeto	del Gasto											
2612	Combustibles, lubricantes y aditivos para vehículos destir	\$249,986.00	\$0.00	\$249,986.00	\$112,054.75	\$137,931.25	\$112,054.75	\$0.00	\$137,931.25	\$112,054.75	\$112,054.75	\$0.00
2900	HERRAMIENTAS, REFACCIONES Y ACCESORIOS MEN	\$68,635.00	-\$15,730.00	\$52,905.00	\$0.00	\$52,905.00	\$0.00	\$0.00	\$52,905.00	\$0.00	\$0.00	\$0.00
2910	Herramientas menores	\$58.00	\$0.00	\$58.00	\$0.00	\$58.00	\$0.00	\$0.00	\$58.00	\$0.00	\$0.00	\$0.00
2911	Herramientas menores	\$58.00	\$0.00	\$58.00	\$0.00	\$58.00	\$0.00	\$0.00	\$58.00	\$0.00	\$0.00	\$0.00
2940	Refacciones y accesorios menores de equipo de cómputo	\$68,577.00	-\$15,730.00	\$52,847.00	\$0.00	\$52,847.00	\$0.00	\$0.00	\$52,847.00	\$0.00	\$0.00	\$0.00
2941	Refacciones y accesorios menores para equipo de cómputo	\$68,577.00	-\$15,730.00	\$52,847.00	\$0.00	\$52,847.00	\$0.00	\$0.00	\$52,847.00	\$0.00	\$0.00	\$0.00
3000	SERVICIOS GENERALES	\$1,122,545.00	\$808,720.18	\$1,931,265.18	\$696,334.50	\$1,234,930.68	\$696,334.50	\$0.00	\$1,234,930.68	\$696,334.50	\$696,334.50	\$0.00
3100	SERVICIOS BÁSICOS	\$157,124.00	\$282,971.18	\$440,095.18	\$59,462.34	\$380,632.84	\$59,462.34	\$0.00	\$380,632.84	\$59,462.34	\$59,462.34	\$0.00
3110	Energía eléctrica	\$53,000.00	\$96,913.00	\$149,913.00	\$22,848.00	\$127,065.00	\$22,848.00	\$0.00	\$127,065.00	\$22,848.00	\$22,848.00	\$0.00
3111	Servicio de energía eléctrica	\$53,000.00	\$96,913.00	\$149,913.00	\$22,848.00	\$127,065.00	\$22,848.00	\$0.00	\$127,065.00	\$22,848.00	\$22,848.00	\$0.00
3120	Gas	\$15,000.00	-\$3,750.00	\$11,250.00	\$3,176.34	\$8,073.66	\$3,176.34	\$0.00	\$8,073.66	\$3,176.34	\$3,176.34	\$0.00
3121	Servicio de gas	\$15,000.00	-\$3,750.00	\$11,250.00	\$3,176.34	\$8,073.66	\$3,176.34	\$0.00	\$8,073.66	\$3,176.34	\$3,176.34	\$0.00
3130	Agua	\$10,000.00	\$98,748.18	\$108,748.18	\$0.00	\$108,748.18	\$0.00	\$0.00	\$108,748.18	\$0.00	\$0.00	\$0.00
3131	Servicio de agua	\$10,000.00	-\$2,499.00	\$7,501.00	\$0.00	\$7,501.00	\$0.00	\$0.00	\$7,501.00	\$0.00	\$0.00	\$0.00
3133	Servicio de agua en situaciones de emergencia	\$0.00	\$101,247.18	\$101,247.18	\$0.00	\$101,247.18	\$0.00	\$0.00	\$101,247.18	\$0.00	\$0.00	\$0.00
3140	Telefonía tradicional	\$7,200.00	\$0.00	\$7,200.00	\$2,118.00	\$5,082.00	\$2,118.00	\$0.00	\$5,082.00	\$2,118.00	\$2,118.00	\$0.00
3141	Servicio telefónico convencional	\$7,200.00	\$0.00	\$7,200.00	\$2,118.00	\$5,082.00	\$2,118.00	\$0.00	\$5,082.00	\$2,118.00	\$2,118.00	\$0.00
3170	Servicios de acceso de Internet, redes y procesamiento de datos	\$71,924.00	\$91,060.00	\$162,984.00	\$31,320.00	\$131,664.00	\$31,320.00	\$0.00	\$131,664.00	\$31,320.00	\$31,320.00	\$0.00
3171	Servicios de acceso de internet	\$71,924.00	\$91,060.00	\$162,984.00	\$31,320.00	\$131,664.00	\$31,320.00	\$0.00	\$131,664.00	\$31,320.00	\$31,320.00	\$0.00
3200	SERVICIOS DE ARRENDAMIENTO	\$93,600.00	\$0.00	\$93,600.00	\$22,272.00	\$71,328.00	\$22,272.00	\$0.00	\$71,328.00	\$22,272.00	\$22,272.00	\$0.00
3230	Arrendamiento de mobiliario y equipo de administración, educación e investigación	\$93,600.00	\$0.00	\$93,600.00	\$22,272.00	\$71,328.00	\$22,272.00	\$0.00	\$71,328.00	\$22,272.00	\$22,272.00	\$0.00
3232	Arrendamiento de equipo y bienes informáticos	\$93,600.00	\$0.00	\$93,600.00	\$22,272.00	\$71,328.00	\$22,272.00	\$0.00	\$71,328.00	\$22,272.00	\$22,272.00	\$0.00
3300	SERVICIOS PROFESIONALES, CIENTÍFICOS, TÉCNICO	\$757,000.00	\$487,755.68	\$1,244,755.68	\$567,743.28	\$677,012.40	\$567,743.28	\$0.00	\$677,012.40	\$567,743.28	\$567,743.28	\$0.00
3310	Servicios legales, de contabilidad, auditoría y relacionado	\$202,000.00	-\$47,025.60	\$154,974.40	\$21,460.00	\$133,514.40	\$21,460.00	\$0.00	\$133,514.40	\$21,460.00	\$21,460.00	\$0.00
3311	Servicios relacionados con procedimientos jurisdiccionales	\$137,000.00	-\$68,485.60	\$68,514.40	\$0.00	\$68,514.40	\$0.00	\$0.00	\$68,514.40	\$0.00	\$0.00	\$0.00
3312	Otros Servicios para la operación de programas	\$65,000.00	\$21,460.00	\$86,460.00	\$21,460.00	\$65,000.00	\$21,460.00	\$0.00	\$65,000.00	\$21,460.00	\$21,460.00	\$0.00
3340	Servicios de capacitación	\$80,000.00	-\$40,002.00	\$39,998.00	\$0.00	\$39,998.00	\$0.00	\$0.00	\$39,998.00	\$0.00	\$0.00	\$0.00
3341	Capacitación institucional	\$80,000.00	-\$40,002.00	\$39,998.00	\$0.00	\$39,998.00	\$0.00	\$0.00	\$39,998.00	\$0.00	\$0.00	\$0.00
3360	Servicios de apoyo administrativo, traducción, fotocopiado y otros	\$0.00	\$55,283.28	\$55,283.28	\$55,283.28	\$0.00	\$55,283.28	\$0.00	\$0.00	\$55,283.28	\$55,283.28	\$0.00
3364	Servicios de impresión de material informativo derivado de programas	\$0.00	\$55,283.28	\$55,283.28	\$55,283.28	\$0.00	\$55,283.28	\$0.00	\$0.00	\$55,283.28	\$55,283.28	\$0.00
3380	Servicios de vigilancia	\$475,000.00	\$519,500.00	\$994,500.00	\$491,000.00	\$503,500.00	\$491,000.00	\$0.00	\$503,500.00	\$491,000.00	\$491,000.00	\$0.00



Usr: planeacion02
Rep: rptEstadoPresupuestoEgresos_FF

Instituto Tecnológico Superior de Tepeaca Estado de Puebla

Estado del Ejercicio del Presupuesto de Egresos por Fuente de Financiamiento Al 31/jul./2023

Fecha y hora de Impresión | 02/ago./2023
04:25 p. m.

Unidad Administrativa		Aprobado	Ampliaciones / (Reducciones)	Presupuesto Vigente	Comprometido	Presupuesto Disponible para Comprometer	Devengado	Comprometid o No Devengado	Presupuesto Sin Devengar	Ejercido	Pagado	Cuentas por Pagar Deuda
Objeto	del Gasto											
3381	Servicios de vigilancia	\$475,000.00	\$519,500.00	\$994,500.00	\$491,000.00	\$503,500.00	\$491,000.00	\$0.00	\$503,500.00	\$491,000.00	\$491,000.00	\$0.00
3400	SERVICIOS FINANCIEROS, BANCARIOS Y COMERCIAI	\$40,421.00	\$53,400.00	\$93,821.00	\$35,705.72	\$58,115.28	\$35,705.72	\$0.00	\$58,115.28	\$35,705.72	\$35,705.72	\$0.00
3490	Servicios financieros, bancarios y comerciales integrales	\$40,421.00	\$53,400.00	\$93,821.00	\$35,705.72	\$58,115.28	\$35,705.72	\$0.00	\$58,115.28	\$35,705.72	\$35,705.72	\$0.00
3491	Servicios financieros, bancarios y comerciales integrales	\$40,421.00	\$53,400.00	\$93,821.00	\$35,705.72	\$58,115.28	\$35,705.72	\$0.00	\$58,115.28	\$35,705.72	\$35,705.72	\$0.00
3500	SERVICIOS DE INSTALACIÓN, REPARACIÓN, MANTEN	\$74,400.00	-\$15,406.68	\$58,993.32	\$11,151.16	\$47,842.16	\$11,151.16	\$0.00	\$47,842.16	\$11,151.16	\$11,151.16	\$0.00
3510	Conservación y mantenimiento menor de inmuebles	\$74,400.00	-\$26,557.84	\$47,842.16	\$0.00	\$47,842.16	\$0.00	\$0.00	\$47,842.16	\$0.00	\$0.00	\$0.00
3511	Mantenimiento y conservación menor de inmuebles para	\$74,400.00	-\$74,400.00	\$0.00	\$0.00	\$0.00	\$0.00	\$0.00	\$0.00	\$0.00	\$0.00	\$0.00
3512	Mantenimiento y conservación menor de inmuebles para	\$0.00	\$47,842.16	\$47,842.16	\$0.00	\$47,842.16	\$0.00	\$0.00	\$47,842.16	\$0.00	\$0.00	\$0.00
3520	Instalación, reparación y mantenimiento de mobiliario y e	\$0.00	\$11,151.16	\$11,151.16	\$11,151.16	\$0.00	\$11,151.16	\$0.00	\$0.00	\$11,151.16	\$11,151.16	\$0.00
3521	Mantenimiento y conservación de mobiliario y equipo de e	\$0.00	\$11,151.16	\$11,151.16	\$11,151.16	\$0.00	\$11,151.16	\$0.00	\$0.00	\$11,151.16	\$11,151.16	\$0.00
Estatal 2023		\$23,065,656.00	-\$496,383.00	\$22,569,273.00	\$9,592,148.30	\$12,977,124.70	\$9,592,148.30	\$0.00	\$12,977,124.70	\$9,592,148.30	\$9,592,148.30	\$0.00
902 Remanente Captacion de Derechos 2022												
2000	MATERIALES Y SUMINISTROS	\$0.00	\$32,680.49	\$32,680.49	\$32,680.49	\$0.00	\$32,680.49	\$0.00	\$0.00	\$32,680.49	\$32,680.49	\$0.00
2700	VESTUARIO, BLANCOS, PRENDAS DE PROTECCIÓN Y	\$0.00	\$21,855.00	\$21,855.00	\$21,855.00	\$0.00	\$21,855.00	\$0.00	\$0.00	\$21,855.00	\$21,855.00	\$0.00
2720	Prendas de seguridad y protección personal	\$0.00	\$21,855.00	\$21,855.00	\$21,855.00	\$0.00	\$21,855.00	\$0.00	\$0.00	\$21,855.00	\$21,855.00	\$0.00
2721	Prendas de seguridad y protección personal	\$0.00	\$21,855.00	\$21,855.00	\$21,855.00	\$0.00	\$21,855.00	\$0.00	\$0.00	\$21,855.00	\$21,855.00	\$0.00
2900	HERRAMIENTAS, REFACCIONES Y ACCESORIOS MEN	\$0.00	\$10,825.49	\$10,825.49	\$10,825.49	\$0.00	\$10,825.49	\$0.00	\$0.00	\$10,825.49	\$10,825.49	\$0.00
2940	Refacciones y accesorios menores de equipo de cómput	\$0.00	\$10,825.49	\$10,825.49	\$10,825.49	\$0.00	\$10,825.49	\$0.00	\$0.00	\$10,825.49	\$10,825.49	\$0.00
2941	Refacciones y accesorios menores para equipo de cómput	\$0.00	\$10,825.49	\$10,825.49	\$10,825.49	\$0.00	\$10,825.49	\$0.00	\$0.00	\$10,825.49	\$10,825.49	\$0.00
Remanente Captacion de Derechos 20		\$0.00	\$32,680.49	\$32,680.49	\$32,680.49	\$0.00	\$32,680.49	\$0.00	\$0.00	\$32,680.49	\$32,680.49	\$0.00
903 Captacion de Derechos 2023												
2000	MATERIALES Y SUMINISTROS	\$130,504.00	\$0.00	\$130,504.00	\$0.00	\$130,504.00	\$0.00	\$0.00	\$130,504.00	\$0.00	\$0.00	\$0.00
2700	VESTUARIO, BLANCOS, PRENDAS DE PROTECCIÓN Y	\$39,969.00	\$0.00	\$39,969.00	\$0.00	\$39,969.00	\$0.00	\$0.00	\$39,969.00	\$0.00	\$0.00	\$0.00
2710	Vestuario y uniformes	\$39,969.00	\$0.00	\$39,969.00	\$0.00	\$39,969.00	\$0.00	\$0.00	\$39,969.00	\$0.00	\$0.00	\$0.00
2711	Vestuario y uniformes	\$39,969.00	\$0.00	\$39,969.00	\$0.00	\$39,969.00	\$0.00	\$0.00	\$39,969.00	\$0.00	\$0.00	\$0.00
2900	HERRAMIENTAS, REFACCIONES Y ACCESORIOS MEN	\$90,535.00	\$0.00	\$90,535.00	\$0.00	\$90,535.00	\$0.00	\$0.00	\$90,535.00	\$0.00	\$0.00	\$0.00
2910	Herramientas menores	\$38.00	\$0.00	\$38.00	\$0.00	\$38.00	\$0.00	\$0.00	\$38.00	\$0.00	\$0.00	\$0.00
2911	Herramientas menores	\$38.00	\$0.00	\$38.00	\$0.00	\$38.00	\$0.00	\$0.00	\$38.00	\$0.00	\$0.00	\$0.00
2940	Refacciones y accesorios menores de equipo de cómput	\$44,998.00	\$0.00	\$44,998.00	\$0.00	\$44,998.00	\$0.00	\$0.00	\$44,998.00	\$0.00	\$0.00	\$0.00



Usr: planeacion02

Rep: rptEstadoPresupuestoEgresos_FF


Instituto Tecnológico Superior de Tepeaca Estado de Puebla


Estado del Ejercicio del Presupuesto de Egresos por Fuente de Financiamiento Al 31/jul./2023

Fecha y hora de Impresión | 02/ago./2023
04:25 p. m.

Unidad Administrativa	Objeto del Gasto	Aprobado	Ampliaciones / (Reducciones)	Presupuesto Vigente	Comprometido	Presupuesto Disponible para Comprometer	Devengado	Comprometid o No Devengado	Presupuesto Sin Devengar	Ejercido	Pagado	Cuentas por Pagar Deuda
2941	Refacciones y accesorios menores para equipo de cómputo	\$44,998.00	\$0.00	\$44,998.00	\$0.00	\$44,998.00	\$0.00	\$0.00	\$44,998.00	\$0.00	\$0.00	\$0.00
2960	Refacciones y accesorios menores de equipo de transporte	\$45,499.00	\$0.00	\$45,499.00	\$0.00	\$45,499.00	\$0.00	\$0.00	\$45,499.00	\$0.00	\$0.00	\$0.00
2961	Refacciones y accesorios menores de equipo de transporte	\$45,499.00	\$0.00	\$45,499.00	\$0.00	\$45,499.00	\$0.00	\$0.00	\$45,499.00	\$0.00	\$0.00	\$0.00
3000	SERVICIOS GENERALES	\$1,002,405.00	\$1,118,589.00	\$2,120,994.00	\$664,834.39	\$1,456,159.61	\$664,834.39	\$0.00	\$1,456,159.61	\$664,834.39	\$590,132.47	\$74,701.92
3200	SERVICIOS DE ARRENDAMIENTO	\$100,000.00	-\$12,614.52	\$87,385.48	\$11,269.82	\$76,115.66	\$11,269.82	\$0.00	\$76,115.66	\$11,269.82	\$0.00	\$11,269.82
3270	Arrendamiento de activos intangibles	\$100,000.00	-\$12,614.52	\$87,385.48	\$11,269.82	\$76,115.66	\$11,269.82	\$0.00	\$76,115.66	\$11,269.82	\$0.00	\$11,269.82
3271	Derechos de autor, patentes, regalías y otros	\$100,000.00	-\$12,614.52	\$87,385.48	\$11,269.82	\$76,115.66	\$11,269.82	\$0.00	\$76,115.66	\$11,269.82	\$0.00	\$11,269.82
3300	SERVICIOS PROFESIONALES, CIENTÍFICOS, TÉCNICO	\$601,244.00	\$71,660.00	\$672,904.00	\$156,368.00	\$516,536.00	\$156,368.00	\$0.00	\$516,536.00	\$156,368.00	\$156,368.00	\$0.00
3330	Servicios de consultoría administrativa, procesos, técnica	\$562,252.00	-\$61,961.00	\$500,291.00	\$0.00	\$500,291.00	\$0.00	\$0.00	\$500,291.00	\$0.00	\$0.00	\$0.00
3333	Servicios relacionados con certificación de procesos	\$562,252.00	-\$61,961.00	\$500,291.00	\$0.00	\$500,291.00	\$0.00	\$0.00	\$500,291.00	\$0.00	\$0.00	\$0.00
3340	Servicios de capacitación	\$38,992.00	\$82,813.00	\$121,805.00	\$105,560.00	\$16,245.00	\$105,560.00	\$0.00	\$16,245.00	\$105,560.00	\$105,560.00	\$0.00
3341	Capacitación institucional	\$38,992.00	\$82,813.00	\$121,805.00	\$105,560.00	\$16,245.00	\$105,560.00	\$0.00	\$16,245.00	\$105,560.00	\$105,560.00	\$0.00
3360	Servicios de apoyo administrativo, traducción, fotocopiado	\$0.00	\$50,808.00	\$50,808.00	\$50,808.00	\$0.00	\$50,808.00	\$0.00	\$0.00	\$50,808.00	\$50,808.00	\$0.00
3363	Servicio de impresión de documentos y papelería oficial	\$0.00	\$50,808.00	\$50,808.00	\$50,808.00	\$0.00	\$50,808.00	\$0.00	\$0.00	\$50,808.00	\$50,808.00	\$0.00
3500	SERVICIOS DE INSTALACIÓN, REPARACIÓN, MANTENIMIENTO	\$27,186.00	\$0.00	\$27,186.00	\$0.00	\$27,186.00	\$0.00	\$0.00	\$27,186.00	\$0.00	\$0.00	\$0.00
3530	Instalación, reparación y mantenimiento de equipo de cómputo	\$27,186.00	\$0.00	\$27,186.00	\$0.00	\$27,186.00	\$0.00	\$0.00	\$27,186.00	\$0.00	\$0.00	\$0.00
3531	Instalación, reparación y mantenimiento de equipo de cómputo	\$27,186.00	\$0.00	\$27,186.00	\$0.00	\$27,186.00	\$0.00	\$0.00	\$27,186.00	\$0.00	\$0.00	\$0.00
3800	SERVICIOS OFICIALES	\$77,983.00	\$0.00	\$77,983.00	\$0.00	\$77,983.00	\$0.00	\$0.00	\$77,983.00	\$0.00	\$0.00	\$0.00
3830	Congresos y convenciones	\$77,983.00	\$0.00	\$77,983.00	\$0.00	\$77,983.00	\$0.00	\$0.00	\$77,983.00	\$0.00	\$0.00	\$0.00
3831	Congresos y convenciones	\$77,983.00	\$0.00	\$77,983.00	\$0.00	\$77,983.00	\$0.00	\$0.00	\$77,983.00	\$0.00	\$0.00	\$0.00
3900	OTROS SERVICIOS GENERALES	\$195,992.00	\$1,059,543.52	\$1,255,535.52	\$497,196.57	\$758,338.95	\$497,196.57	\$0.00	\$758,338.95	\$497,196.57	\$433,764.47	\$63,432.10
3920	Impuestos y derechos	\$129,539.00	\$61,961.00	\$191,500.00	\$108,390.00	\$83,110.00	\$108,390.00	\$0.00	\$83,110.00	\$108,390.00	\$108,390.00	\$0.00
3921	Otros impuestos y derechos	\$129,539.00	\$61,961.00	\$191,500.00	\$108,390.00	\$83,110.00	\$108,390.00	\$0.00	\$83,110.00	\$108,390.00	\$108,390.00	\$0.00
3980	Impuesto sobre nóminas y otros que se deriven de una retribución	\$0.00	\$984,968.00	\$984,968.00	\$309,740.30	\$675,227.70	\$309,740.30	\$0.00	\$675,227.70	\$309,740.30	\$246,308.20	\$63,432.10
3981	Impuesto sobre nóminas y otros que se deriven de una retribución	\$0.00	\$984,968.00	\$984,968.00	\$309,740.30	\$675,227.70	\$309,740.30	\$0.00	\$675,227.70	\$309,740.30	\$246,308.20	\$63,432.10
3990	Otros servicios generales	\$66,453.00	\$12,614.52	\$79,067.52	\$79,066.27	\$1.25	\$79,066.27	\$0.00	\$1.25	\$79,066.27	\$79,066.27	\$0.00
3993	Otros servicios generales	\$66,453.00	\$12,614.52	\$79,067.52	\$79,066.27	\$1.25	\$79,066.27	\$0.00	\$1.25	\$79,066.27	\$79,066.27	\$0.00
4000	TRANSFERENCIAS, ASIGNACIONES, SUBSIDIO	\$0.00	\$30,624.00	\$30,624.00	\$27,809.76	\$2,814.24	\$27,809.76	\$0.00	\$2,814.24	\$27,809.76	\$27,809.76	\$0.00
4400	AYUDAS SOCIALES	\$0.00	\$30,624.00	\$30,624.00	\$27,809.76	\$2,814.24	\$27,809.76	\$0.00	\$2,814.24	\$27,809.76	\$27,809.76	\$0.00
4410	Ayudas sociales a personas	\$0.00	\$30,624.00	\$30,624.00	\$27,809.76	\$2,814.24	\$27,809.76	\$0.00	\$2,814.24	\$27,809.76	\$27,809.76	\$0.00
4417	Ayudas en materia de formación educativa y cultural	\$0.00	\$30,624.00	\$30,624.00	\$27,809.76	\$2,814.24	\$27,809.76	\$0.00	\$2,814.24	\$27,809.76	\$27,809.76	\$0.00


Unidad Administrativa	Objeto del Gasto	Aprobado	Ampliaciones / (Reducciones)	Presupuesto Vigente	Comprometido	Presupuesto Disponible para Comprometer	Devengado	Comprometido o No Devengado	Presupuesto Sin Devengar	Ejercido	Pagado	Cuentas por Pagar Deuda
5000	BIENES MUEBLES, INMUEBLES E INTANGIBLE:	\$453,737.00	\$0.00	\$453,737.00	\$0.00	\$453,737.00	\$0.00	\$0.00	\$453,737.00	\$0.00	\$0.00	\$0.00
5100	MOBILIARIO Y EQUIPO DE ADMINISTRACIÓN	\$423,737.00	\$0.00	\$423,737.00	\$0.00	\$423,737.00	\$0.00	\$0.00	\$423,737.00	\$0.00	\$0.00	\$0.00
5110	Muebles de oficina y estantería	\$216,221.00	\$0.00	\$216,221.00	\$0.00	\$216,221.00	\$0.00	\$0.00	\$216,221.00	\$0.00	\$0.00	\$0.00
5111	Muebles de oficina y estantería	\$216,221.00	\$0.00	\$216,221.00	\$0.00	\$216,221.00	\$0.00	\$0.00	\$216,221.00	\$0.00	\$0.00	\$0.00
5150	Equipo de cómputo y de tecnologías de la información	\$207,516.00	\$0.00	\$207,516.00	\$0.00	\$207,516.00	\$0.00	\$0.00	\$207,516.00	\$0.00	\$0.00	\$0.00
5151	Equipo de cómputo y de tecnología de la información	\$207,516.00	\$0.00	\$207,516.00	\$0.00	\$207,516.00	\$0.00	\$0.00	\$207,516.00	\$0.00	\$0.00	\$0.00
5600	MAQUINARIA, OTROS EQUIPOS Y HERRAMIENTAS	\$30,000.00	\$0.00	\$30,000.00	\$0.00	\$30,000.00	\$0.00	\$0.00	\$30,000.00	\$0.00	\$0.00	\$0.00
5640	Sistemas de aire acondicionado, calefacción y de refriger:	\$30,000.00	\$0.00	\$30,000.00	\$0.00	\$30,000.00	\$0.00	\$0.00	\$30,000.00	\$0.00	\$0.00	\$0.00
5641	Sistemas de aire acondicionado, calefacción y de refriger:	\$30,000.00	\$0.00	\$30,000.00	\$0.00	\$30,000.00	\$0.00	\$0.00	\$30,000.00	\$0.00	\$0.00	\$0.00
7000	INVERSIONES FINANCIERAS Y OTRAS PROVISI	\$0.00	\$129,098.00	\$129,098.00	\$0.00	\$129,098.00	\$0.00	\$0.00	\$129,098.00	\$0.00	\$0.00	\$0.00
7900	PROVISIONES PARA CONTINGENCIAS Y OTRAS ERO	\$0.00	\$129,098.00	\$129,098.00	\$0.00	\$129,098.00	\$0.00	\$0.00	\$129,098.00	\$0.00	\$0.00	\$0.00
7990	Otras erogaciones especiales	\$0.00	\$129,098.00	\$129,098.00	\$0.00	\$129,098.00	\$0.00	\$0.00	\$129,098.00	\$0.00	\$0.00	\$0.00
7991	Provisiones para erogaciones especiales	\$0.00	\$129,098.00	\$129,098.00	\$0.00	\$129,098.00	\$0.00	\$0.00	\$129,098.00	\$0.00	\$0.00	\$0.00
Captacion de Derechos 2023		\$1,586,646.00	\$1,278,311.00	\$2,864,957.00	\$692,644.15	\$2,172,312.85	\$692,644.15	\$0.00	\$2,172,312.85	\$692,644.15	\$617,942.23	\$74,701.92
Total Final		\$48,567,655.00	\$378,225.49	\$48,945,880.49	\$22,345,201.43	\$26,600,679.06	\$22,345,201.43	\$0.00	\$26,600,679.06	\$22,345,201.43	\$22,270,499.51	\$74,701.92


GABRIEL ISRAEL AVENDAÑO MARZO
ENCARGADO DEL DESPACHO DE LA DIRECCION GENERAL


CAROLINA RAMÍREZ OLIVAREZ
DIRECTORA DE PLANEACIÓN, ADMINISTRACIÓN Y FINANZAS


GABRIELA CECILIA PORTES FLORES LARA
SUBDIRECTORA DE ADMINISTRACION Y FINANZAS


NORA JAQUELINE GARCÍA CARRILLO
SUBDIRECTORA DE PLANEACIÓN Y EVALUACION


AURORA GONZÁLEZ CASTILLERO
JEFA DEPTO. DE RECURSOS FINANCIEROS Y CONTABILIDAD

